

Rinn Gartenwelt 2024

Ideenkatalog

Alle Stile. Alle Steine.



RINN

Den Anfang
macht ein guter Stein.



Die ersten Betonsteine,
die mit dem Blauen Engel
ausgezeichnet wurden.

Mehr zum Thema Nachhaltigkeit, Steine
mit Recycling-Granulat und Hydropor Pflaster
für ein umweltgerechtes und
zukunftsfähiges Bauen ab Seite 6.

»Den Anfang macht ein guter Stein.«

Sie sollen lange Freude an Ihren Steinen und Ihrer Gestaltung haben – dabei möchten wir Ihnen gerne helfen.

Als Familienunternehmen in der 4. und 5. Generation ist uns der persönliche Kontakt sehr wichtig. Eine individuelle Beratung, Tipps zur Produktauswahl und Gestaltung erhalten Sie in unseren Ideengärten. Gemeinsam mit unseren Partnern im Baustofffachhandel und den Profis im Garten- und Landschaftsbau ist es unser Anspruch, dass Sie mit Ihrem Projekt rundum zufrieden sind. Dafür setzen wir uns täglich mit Begeisterung ein.



550 Mitarbeiter. 1 Team.
rinn.net/flashmob



Luisa Rinn

Christian Rinn



Das ist Rinn

Rinn Nachhaltigkeit	6
Rinn Klimastein	10

Ihr RinnPlus:	12
Rinn Ideengärten	14
Rinn Gartenberatung	16
Rinn Garantien	26
Rinn Oberflächenschutz	27, 301
Rinn Oberflächen	28

Verlegemuster	304
Reinigung und Pflege	24

Glossar	310
Legende	311



Pflaster

Übersicht	92
neo ³ Farbkollektion	38, 94

Padio®	96
Slimgo	102
Valeo	104
La Strada	105
Siliton	106
Laziano®	108
Altstadtpflaster	112
Ciotto®	114

Lukano KlimaPlus	98
Passee KlimaPlus	110




Ökopflaster

Vorteil von Hydropor	118
----------------------	-----

Hydropor Padio	122
Hydropor Padio Rasenplatte	123
Hydropor La Strada	125
Hydropor Siliton	126
Hydropor Laziano	128
Hydropor Altstadtpflaster	129
Hydropor Rasenwabe	130
Hydropor KL-Rasenplatte	131

Hydropor Lukano KlimaPlus	124
---------------------------	-----



Platten

Übersicht 	186
---	-----

Fiero	188
Medino	190
Vilago neu	192
Signo	194

Übersicht 	196
---	-----


silkstone®	198
trendstone	200
plainstone	202
rinnit	203
rinnero	204
belino	205



Unser Katalog ist auch online
mit vielen Zusatztools verfügbar



Einfassungen



Hang und Mauern



Stufen



Gestaltungselemente

Übersicht	208
Randsteine	210
Bänderungssteine	212
Bindersteine	214

Übersicht	228
Romano Mauer	232
Scona Mauer	234
Gala Mauer	236
Catania Mauer	238
Toskana Mauer	240
Bayfield® Mauer	242
York Mauer	244
Mauerwinkel	246
Signo Mauerteile	248
Mauerteile	250
Pfeiler und Abdeckungen	252
Vario-Bloc	254
Stelen	255
Vario-Palisaden	256
Burghof-Palisaden	257

Hauseingänge gestalten	260
LED Beleuchtungssystem	264
Signo Stufenplatten	266
Block- und Eckblockstufen	268
Rinn Modulstufen	269
Podeste	272
Radienblockstufen	274
Winkelstufen	276
Trittstufen	278
Barrierefrei bauen	280

Designelemente	286
Sitzblöcke	288
Signo Sitzblöcke	290
Sitzbänke	292
Pflanzgefäße	294
Brunnen	296

„Nachhaltig seit Generationen für Generationen.“

Verwendung von Regenwasser und Brauchwasser

92 % des Wasserbedarfs werden mit Brauch- und Regenwasser gedeckt, das wir in Zisternen sammeln

Verpackung aus Recycling-Kunststoff

90 % der Verpackungen bestehen überwiegend aus Recycling-Material

Einsatz erneuerbarer Energien

64 % des gesamten Energiebedarfs der Produktion wird durch erneuerbare Energien abgedeckt

Ziel 2030:

100 % erneuerbare Energien

Recycling-Rohstoffe

Ca. 40.000 Tonnen Naturrohstoffe werden durch RC-Splitt ersetzt. Das entspricht 16.000 Lkw Ladungen

Produkte mit dem Blauen Engel

55 CO₂-neutrale Produkte sind mit dem Blauen Engel gekennzeichnet.

Alternative Bindemittel für Zement

Klimastein Produkte mit 90 % weniger Zement = 65 % weniger CO₂

Einsatz von E-Mobilität und hybriden Antrieben

38 Pkw mit alternativen Antrieben entspricht 50 % unserer Pkw Flotte

Nachhaltigkeit ist für Rinn eine Herzensangelegenheit. Jahrelange Forschung, Entwicklung und Investitionen haben das Unternehmen zu dem gemacht, was es heute ist: ein Wegbereiter und ein Vorbild in der Branche für Nachhaltigkeit. Viele Meilensteine hat Rinn schon erreicht. Was es bedeutet, das Unternehmen und seine Produkte so auf die Zukunft auszurichten, dass auch nachfolgende Generationen gut leben können, hat Christian Rinn selbst mit auf den Weg bekommen und erfolgreich fortgesetzt. Als fünfte Generation behält Luisa Rinn diese Vision genauso im Blick und arbeitet intensiv an der Weiterentwicklung nachhaltiger Prozesse und Produkte. Immer mit der Intention, „einen guten Stein noch besser zu machen“.

Mitarbeiterzufriedenheit und Wertekultur

Der Rinn Kodex ist der Wertekompass für unser Arbeiten: Selbstwirksam, mit Vertrauen, Wertschätzung und Respekt, begeistert und verlässlich. Von unseren Mitarbeitern bekommt Rinn die Note 1,75 als empfehlenswerter Arbeitgeber.

CO₂-neutrale Produktion und Logistik

Auch die Transportwege der Rohstoffe und der fertigen Produkte an die Baustelle sind bei Rinn CO₂-neutral



Auszeichnungen



Transparenz

- Ökobilanz/EPD
- CO₂-Fußabdruck
- Dokumentation unseres Handelns



Konsequent transparent:
Den aktuellen Nachhaltigkeitsbericht finden Sie hier
rinn.net/nhb

Nachhaltig bauen ist das neue Normal.



CO₂-neutrale Produkteeco
TEST

Schützt das Ökosystem

- Unsere Steine sind frei von umweltschädlichen Stoffen
- Produkte geben keine schädlichen Stoffe an die Umwelt ab
- Unschädlich für Menschen, Tiere, Insekten, Pflanzen
- Unabhängig geprüft nach DIN CEN/TS 16637-2
- Vom Umweltbundesamt empfohlenes Prüfverfahren

Schützt das Klima

- Rinn produziert klimaneutral
- Inklusive klimaneutrale Rohstoffanlieferung und Produktauslieferung
- Fertigung mit 100% Ökostrom ohne fossile Energieträger
- Werkseigene Photovoltaik und Geothermie
- Wärmerückgewinnung
- Kompensation CO₂-Emissionen
- Extern geprüftes Energie- und Umweltmanagement
- Transparenter CO₂-Fußabdruck (EPD)

Schützt die Ressourcen

- Betonstein mit hochwertiger Qualität und Top-Oberfläche
- Hergestellt mit bis zu 40% hochwertigem Recycling-Granulat
- Reduziert den Abbau natürlicher Sande und Splitte
- Kontinuierliche Qualitätsprüfung durch die MFPA Bauhaus-Universität Weimar
- Ein Altpflaster-Rücknahmesystem für Kunden ist bereits in Erprobung

CO₂
neutrale
PRODUKTION
& LOGISTIKRC
RECYCLING
www.blauer-engel.de/uz216

Unsere Produkte mit dem Blauen Engel:

Padio® »» Seite 96 | Hydropor Padio »» Seite 122 | Lukano KlimaPlus »» Seite 98 | Hydropor Lukano KlimaPlus »» Seite 124
Lukano smart KlimaPlus »» Seite 100 | Pässe KlimaPlus »» Seite 110 | Slimgo »» Seite 102 | Hydropor Siliton »» Seite 126

Unsere ersten
Steine
mit der neuen
Technologie:

KlimaPlus
Lukano > S. 96
Passee > S. 108
Hydropor Lukano > S. 120

**KLIMA
STEIN**

Ein Meilenstein in Sachen Klimaschutz. Der Rinn Klimastein

Seit Jahrzehnten sind wir Spezialisten darin, gute Steine herzustellen.

Wir sind vor allem auch Pionier, wenn es darum geht, Steine nachhaltig und klimafreundlich zu produzieren. Jetzt präsentieren wir mit unserem Klimastein einen Stein, der **(fast) ohne Zement auskommt** und der daher einen **signifikant niedrigeren CO₂-Fußabdruck** hat.

Als Meilenstein in nachhaltiger Außengestaltung legt der Klimastein das Fundament für eine gute Zukunft nachfolgender Generationen.

Guter Stein wird also jetzt noch besser.



1988

Erster Hydropor
Ökobelag

2011

Nachhaltigkeits-
strategie

2014

CO₂-neutrale
Produktion

2016

Erster Recycling-
Stein

2021

Erste Produkte mit
dem Blauen Engel

2022

Erster Klimastein

90%
ZEMENT-
REDUKTION
65% CO₂
EINSPARUNG



2023

Erweiterung des
Klimastein-Sortiments



Den Anfang machen:
rinn.net/klimastein



german
brand
award
23
gold

RinnPlus Leistungen

Mehr Service. Mehr Qualität.
Mehr für Sie dRinn.



Betonsteine von Rinn stehen für Design, Qualität und Nachhaltigkeit. Bei vielen Rinn Produktmerkmalen profitieren Sie von unseren Garantieverprechen. Doch unsere Leistungen gehen weit über das Produkt hinaus. Mit unseren RinnPlus Leistungen unterstützen wir Sie persönlich, kompetent und zuverlässig in jeder Phase Ihres Bauvorhabens.

Ob Sie ganz am Anfang stehen und Inspiration benötigen oder mitten in Ihrem Projekt stecken und Unterstützung beim Gestalten und Bauen benötigen. Wir haben die passenden Bausteine für Sie. Und auch nach Fertigstellung Ihres Bauvorhabens bieten wir Reinigungs- und Pflegeleistungen, damit Sie Ihren Traumgarten lange genießen können.



Rundum Service entdecken:
rinn.net/rinnplus

Inspirieren

Gestalten & Bauen

Genießen

Rinn Ideengärten

Inspiration auf 14.000 m²
Seite 14

Rinn 3D Visualisierung

Wunschgestaltung vom Profi.
Seite 21

Rinn Steinpflege

Schönes wird wieder schön.
Seite 25

Rinn Gartenberatung

Persönlich. Kompetent. Kostenfrei.
Seite 16

Rinn Aufmaß-Service

Passgenau für Sonderlösungen.
Seite 19

Rinn Reiniger

Einfach sauber. Lange schön.
Seite 24

Rinn Gartenvision

Steine online ausprobieren.
Seite 20

Rinn Partner

Profis für Ihr Projekt finden.
Seite 22

Rinn Produktmuster

Steine zu Hause ausprobieren.
Seite 20



Nachhaltigkeit

Der Blaue Engel und Klimastein.
Seite 8 und 10

Produktgarantie

Das gibt es nur bei uns.
Seite 26

Oberflächenschutz

Schönes bleibt schön.
Seite 28

Rinn Ideengärten

14.000 m² Inspiration.



- Das komplette Produktsortiment
- Verschiedene Gartenstile
- Persönliche Beratung
- Aktuelle Gartentrends
- Details und Sonderlösungen
- Materialmuster zum Mitnehmen



Sie können sich nur schwer vorstellen, wie Ihre Treppe mit Mauerwangen aussehen wird oder wie Ihre favorisierte Pflasterfarbe in der Fläche wirkt? Genau dafür haben wir die Rinn Ideengärten geschaffen: Auf insgesamt 14.000 m² können Sie ganz einfach **Produkte, Farben und Oberflächen vergleichen**, Mauern, Treppen und Steinkombinationen erleben.

Von der Terrasse bis zur Hangbefestigung, von der Hofeinfahrt bis zum Eingangsbereich – Rinn Ideengärten liefern Inspirationen und geben Ihnen Sicherheit bei der Planung. Begleitet wird dieses Konzept von unseren Gartenberatern, die in den Ideengärten zu Fach- und Gestaltungsfragen für Sie da sind.



Beratung ganz nach Ihren Bedürfnissen. Ob eine kostenlose Grundberatung, buchbare Leistungen wie eine Visualisierung in 3D oder Aufmaß-Service vor Ort: Unsere Experten sind für Sie da. Weitere Details auf Seite 16 und 18.



Eine Welt voll Inspiration:
rinn.net/ideengaerten



Rinn Gartenberater

Persönlich. Kompetent.

*Profitieren Sie von unserem Know-how
im persönlichen Gespräch*



- Unterstützung bei Produkt- und Farbauswahl
- Grundberatung kostenfrei inkl. Mengenschätzung, Angebot und Beratungsergebnis
- Auf Wunsch Gestaltungsvorschlag mit Visualisierung



Einfach vorbeischaun: Die Gartenberater stehen Ihnen während der Öffnungszeiten zur Verfügung. Sie geben Tipps, beraten zu Material und Farben, zeigen Ihnen Stilrichtungen, grundlegende Machbarkeiten, Empfehlungen zu Einbau, Verlegung und Pflege. Das geht auch ohne Termin.

Beratungstermin vereinbaren: Wenn Sie schon eine konkrete Vorstellung haben und eine intensive Grundberatung oder Gestaltung mit Visualisierung (Seite 18) wünschen, bitten wir um eine Terminvereinbarung. Denn eine gute Beratung braucht Zeit: ca. 1,5 Stunden. Sichern Sie sich jetzt Ihren Beratungstermin.



Ideengarten Heuchelheim

Rodheimer Straße 96
35452 Heuchelheim a.d. Lahn
Telefon: 0641 6009-609

Ideengarten ganzjährig geöffnet,
auch an Sonn- und Feiertagen
Café »Hausgemacht« geöffnet
von März bis Oktober (Fr – So)

Wir sind für Sie da:

März bis Oktober

Mo – Fr: 9 bis 18 Uhr

Sa: 9 bis 16 Uhr

November bis Februar

Mo – Fr: 9 bis 16 Uhr

Zusätzlich im

November und Februar

Sa: 10 bis 14 Uhr

Ideengarten Stadtroda

Bürgeler Straße 5
07646 Stadtroda (Jena)
Telefon: 036428 448-74

Ideengarten ganzjährig geöffnet,
auch an Sonn- und Feiertagen

Wir sind für Sie da:

März bis Oktober

Mo – Fr: 10 bis 18 Uhr

Sa: 9 bis 16 Uhr

November bis Februar

Mo – Fr: 9 bis 16 Uhr

Ideengarten Berlin

Glasower Allee 16 a
12529 Schönefeld-Kleinziethen
Telefon: 03379 3109800

Der Ideengarten ist zu den unten
genannten Zeiten geöffnet sowie
an Sonn- und Feiertagen von
März bis November von 10 – 16 Uhr

Wir sind für Sie da:

März bis Oktober

Mo – Fr: 10 bis 18 Uhr

Sa: 9 bis 16 Uhr

November bis Februar

Mo – Fr: 9 bis 16 Uhr



Kinderspielplatz in allen drei Ideengärten



Jetzt Beratungstermin vereinbaren:

>>> rinn.net/termin

Oder rufen Sie an: 0641 6009-609

Beratung auch per Videokonferenz möglich.



*Einfach vorbeikommen
oder Termin buchen.*



Gartengestaltung

Beratung und Visualisierung



Termin
vereinbaren
>>> Seite 17

Grundberatung

kostenfrei



Im Ideengarten

Feste Terminvereinbarung empfohlen

- Unterstützung bei Produkt- und Farbauswahl
- Grobe Mengenschätzung und Angebot
- Unterlagen mit Beratungsergebnis
- Mitnahme von kostenlosen Materialmustern
- Dauer ca. 1,5 Std.

Beratung
auch online
möglich

Gestaltung



bis zu
200€
Cashback
sichern

Im Ideengarten

Entwicklung Ihrer Gestaltung

Feste Terminvereinbarung erforderlich

- Visualisierung in 3D
- Mengenschätzung und Angebot
- Preis bis 150 m²: 350 €; Cashback: 100 €
- ab 150 m²: 650 €; Cashback: 200 €
- ab 800 m² auf Anfrage
- Inkl. einer nachträglichen Änderung
- Weitere Änderungen: 83,30 €/Std.¹

Umsetzen. Bilder einschicken und Prämie erhalten.
Genauere Teilnahmebedingungen unter: rinn.net/cashback

Alle Preise verstehen sich inklusive 19% Mehrwertsteuer und gelten nur für private Bauvorhaben.


¹ Angefangene Stunden werden als volle Stunde berechnet.

Die Gartenberater unterstützen Sie bei der Materialauswahl, zeigen Ihnen Gestaltungsbeispiele sowie Kombinationsmöglichkeiten und entwickeln für Sie eine Gestaltung – auf Wunsch auch als 3D-Visualisierung. So können Sie Ihre Wunschgestaltung aus verschiedenen Perspektiven betrachten und beurteilen, bevor Sie sich festlegen. **Sie entscheiden selbst, wie umfangreich Ihre individuelle Beratung sein soll.**

Bauteile und Maßanfertigungen

Passgenaue Sonderlösungen

Aufmaß



(Treppen, Podeste, Mauern, Sonderbauteile, komplexe Sonderlösungen)

- Aufmaß vor Ort*
 - Objektbezogener Lösungsvorschlag
 - Materialempfehlung
 - CAD-Zeichnung 2D/3D (Versetzplan)
 - Preis: je nach Anforderung
 - Preisbeispiele online (z. B. Pool, Treppenanlage, Eingangspodest, ...)
- »»rinn.net/aufmass



Technische Bearbeitung



Diese Leistung kann entfallen, wenn Sie die Leistung »Aufmaß« in Anspruch genommen haben.

- Erstellung/Klärung/Überarbeitung von produktionsrelevanten Plänen in 2D/3D, wenn die Kundenvorgaben zur Produktion nicht ausreichend sind
- Planerstellung als Service auf Kundenwunsch, auch wenn zur Produktion keine Zeichnung notwendig ist
- Preis: nach Aufwand, 83,30 €/Std.

* Nur Ideengarten Heuchelheim

Haben Sie Treppen, Mauern oder andere Sonderlösungen in Ihrer Gestaltung eingeplant? Für diese anspruchsvollen Bauvorhaben bieten wir Ihnen unseren Aufmaß-Service an. Nach einer Kostenschätzung mit Angebot für Ihre Budgetplanung machen sich unsere Mitarbeiter vor Ort ein Bild von den Gegebenheiten und arbeiten für Sie einen individuellen Lösungsvorschlag aus. Zudem unterstützen wir Sie bei der Produktauswahl und der technischen Umsetzung. Im Anschluss erhalten Sie Ihre Wunschgestaltung als CAD-Zeichnung.



Signo Platin dunkel AKTIV VARIANTE A VARIANTE B Signo organic RI-03

Rinn Gartenvision Steine online ausprobieren.



- Online-Tool zur Steinauswahl
- kostenlos, einfach und schnell
- Fotos Ihrer Anlage einbinden
- Varianten vergleichen
- Ergebnis speichern und teilen



Sie möchten sich gerne ein Bild von Ihrer zukünftigen Außenanlage machen und eine Vorauswahl an Steinen zu Hause treffen? Die Rinn Gartenvision enthält Bilder von allen Rinn Pflastersteinen und Terrassenplatten, die Sie mit wenigen Klicks in Bilder von Ihrem Hof, Eingang oder Ihrer Terrasse laden können.

Zusätzlich können Sie verschiedene Oberflächen, Farben und Verlegearten vergleichen, Favoriten und Produktinformationen speichern und mit Familie und Freunden teilen.

www.rinn-garten-vision.de



Direkt scannen und loslegen!



Original-Steine direkt vor Ihrer Haustür testen? Kein Problem. Bestellen Sie Ihre Mustersteine einfach direkt per Telefon oder E-Mail. Ihr Wunschprodukt* wird auf einer Palette (80 x 60 cm) geliefert. Pro Palette berechnen wir Ihnen 60 €**. Das Beste: Der Betrag wird Ihnen vollständig zurückerstattet, wenn Sie sich für dieses Rinn Produkt entscheiden und uns innerhalb von zwölf Monaten nach Musterbestellung Bilder von Ihrem fertigen Bauprojekt schicken. Mehr Infos unter: 0641 6009-609 oder unter www.rinn.net/musterpalette



Welcher Stil passt zu mir?
Passende Produkte zu Baustil und Hausfarbe für eine stimmige Gesamtgestaltung.



Wie soll ich meinen Garten aufteilen?
Sinnvolle Gliederung in verschiedene Zonen in einem Stil schafft Wohlfühlatmosphäre.



Welches Produkt eignet sich?
Bauliche Gegebenheiten rechtzeitig in die Gestaltung einfließen lassen.

* Wir liefern eine Lage des Produkts. Die Anzahl der Steine pro Palette hängt von den Maßen des gewählten Produkts ab. | ** Inklusive Mehrwertsteuer

Rinn 3D Visualisierung Wunschgestaltung vom Profi.

- Entwicklung Ihrer Gestaltungsidee
- Digital und realistisch
- Im 360° Panorama erlebbar
- Mehr Planungssicherheit




Jede Vorstellungskraft hat ihre Grenzen. An dieser Stelle helfen wir Ihnen mit unserer 3D Visualisierung weiter. Unsere Gartenberater erarbeiten nach Ihren Wünschen eine Gestaltungsidee von Ihrer Außenanlage – erlebbar aus jedem Blickwinkel. So überlassen Sie nichts dem Zufall und können sicher eine Entscheidung treffen.

3D Visualisierung buchen

Tel.: 0641 6009-609 oder
rinn.net/termin



Details zu diesem Beratungs-
paket und Preise >>> Seite 18



Rinn Partner

Profis für Ihr Projekt finden.

- Spezialisten aus GaLaBau, Handel und Planung in Ihrer Region
- Rinn ProfiPartner
- Projektbörsen bieten & bauen zur Vermittlung von Profis



Kompetente Partner aus Ihrer Region, die Sie bei jeder Phase Ihres Projektes unterstützen können, finden Sie hier:

www.rinn.net/partner

Garten- und Landschaftsbau-Spezialist

Er ist Experte für die Planung, den fachgerechten Einbau und die Umsetzung Ihres Projektes.

Baustofffachhändler

Er berät mit großer Produktkenntnis und informiert über Materialien, die Sie vor Ort erleben, vergleichen und erwerben können.

Garten- und Landschaftsarchitekt

Er ist Experte für kreative Gestaltungsideen, individuelle Lösungen sowie ganzheitliche Gartengestaltungen und begleitet Ihr Projekt auf Wunsch von der Planung bis zur Endabnahme.



Alle Adressen in Ihrer Nähe finden Sie hier.





ProfiPartner – von Rinn ausgezeichnete Garten- und Landschaftsbaubetriebe



Rinn ProfiPartner sind Garten- und Landschaftsbaubetriebe, die besonders eng mit Rinn zusammenarbeiten und alles über die Rinn Produkte und deren fachgerechten Einbau wissen. Alle ProfiPartner müssen bestimmte Kriterien erfüllen, die vor allem Ihnen als Kunden zugutekommen. Ausgebildetes Fachpersonal, Erfahrung in der Verarbeitung von Rinn Produkten, professionelles und qualitatives Endergebnis, professioneller Auftritt oder die Verpflichtung zur Weiterbildung sind gute Beispiele hierfür.

»bieten&bauen«

Die Projektbörse für Bauherren und ProfiPartner

Sie hatten eine Beratung in unserem Ideengarten und wünschen sich Unterstützung bei der Suche eines geeigneten Garten- und Landschaftsbaubetriebs? Auf Ihren Wunsch annoncieren wir Ihr Projekt in der Rinn Projektbörse "bieten&bauen". Hoch qualifizierte und durch Rinn geprüfte Verarbeiter (ProfiPartner) können sich um Ihr Projekt bewerben und ein Angebot abgeben. Unverbindlich und ohne Kosten und Risiken für Sie.



Rinn Reinigungshilfen

Einfach sauber. Lange schön.


- Wirkungsvolle Reiniger für verschiedene Verschmutzungen
- Pflegemittel
- Optimal auf Rinn Produkte abgestimmt

R⁺ *Selbst reinigen*

Mit viel Know-how hat Rinn für Sie ein Sortiment wirkungsvoller **Außenreiniger für verschiedene Verschmutzungen** entwickelt. Richtig angewendet, sorgen sie in allen Bereichen für eine optimale Sauberkeit. Zusätzlich bieten wir Ihnen die dazugehörigen **Pflegemittel** an. Sie erleichtern das zukünftige Reinigen und verschaffen Ihrer Fläche eine länger anhaltende Schönheit.

Info: Stehen Gegenstände (Blumenkübel, Schirmständer etc.) lange Zeit an der gleichen Stelle, kann es in seltenen Fällen zu Verfärbungen der Oberfläche kommen, die nicht entfernt werden können.

Haben Sie Fragen?
 Telefon: 0641 6009-609
 Reiniger im Überblick:
www.rinn.net/reiniger





- Professionelle Komplettreinigung
- Ökologisch und nachhaltig
- Sorgfaltsgarantie

Die Rinn Steinpflege

Heuchelheim (Gießen) | T: 0641 6009-513

Stadtroda (Jena) | T: 036428 448-79

E-Mail: reinigung@rinn.net



Professionelle Reinigung


Verschmutzungen durch Wind, Wetter und normale Benutzung lassen sich nicht vermeiden.

Eine professionelle Komplettreinigung durch die **Rinn Steinpflege** ist immer die beste Lösung.

Ökologisch: Je nach Möglichkeit und Oberfläche werden Pflaster, Platten und Mauern chemiefrei mit unserem innovativen Heißdampf-Hochdruckverfahren gereinigt. Das ist nicht nur ökologisch, es schont auch den Geldbeutel. **Nachhaltig:** Eine Behandlung der frisch gereinigten Fläche mit unserem hochwertigen Oberflächenschutz schützt den Stein und erleichtert die Pflege der Flächen. **Bestes Ergebnis:** Ein Stein, der sich wieder sehen lassen kann und der sich danach über lange Zeit sauber halten lässt. Dafür geben wir Ihnen unsere Sorgfaltsgarantie.

Unsere Außenanlage sieht wieder aus wie am ersten Tag.

Hofeinfahrt, Terrasse, Stufen und Mauer waren ziemlich verschmutzt. Vor allem Flechten und Algen hatten sich überall festgesetzt. Die ganze Außenanlage selber zu reinigen, kam für uns nicht in Frage. Schließlich handelt es sich um rund 200 m² Bodenbeläge plus Mauer und Stufen. Als wir von der Rinn Steinpflege erfuhren, zögerten wir nicht lange und engagierten das Team. Innerhalb von zwei Tagen wurde die komplette Anlage gereinigt, imprägniert und nachgesandet. Die Flechten wurden mit einem Heißdampf-Hochdruck-Reiniger entfernt. Wir sind begeistert – alles sieht aus wie neu. **Ehepaar Holler**



Reinigungsfilm ansehen:
rinn.net/reinigung

Rinn Garantien*

Das gibt es nur bei uns.

*Die Garantien beziehen sich auf Produkte, die mit den entsprechenden Siegeln ausgezeichnet sind.



30 Jahre Garantie – aus Erfahrung

Wir geben eine 30-jährige Garantie auf alle rinnit, clearstone, plainstone und silkstone® Produkte, die mit diesem Garantiesiegel ausgezeichnet sind. Unsere Gewähr bezieht sich auf Herstellungs- und/oder Materialfehler bei Nutzung im privaten Umfeld. Dafür zahlen Sie nichts extra!



20 Jahre Garantie auf die Beschichtung RSF 5 mit Teflon™ Oberflächenschutz

Der optimale Oberflächenschutz mit dem Fleck-und-weg-Effekt: Macht die Steinoberfläche pflegeleicht! Die Beschichtung RSF 5 verschließt die Betonporen, so kann Schmutz erst gar nicht in den Stein eindringen. RSF 5 verhindert zudem ein Verblässen der Farben oder das Ausblühen des Betons. Der Schutz ist dauerhaft, abriebfest und muss nicht erneuert werden.



Gleichmäßiges Farbspiel auf jeder Lage

Dank unserer einzigartigen Color-Mix-Technik können Sie beim Verlegen garantiert ein gleichmäßiges und harmonisches Farbspiel herstellen. Dazu müssen Sie die Steine nicht aus mehreren Paletten mischen. Denn schon bei der Produktion wird gewährleistet, dass bei Produkten, die mit diesem Siegel gekennzeichnet sind, auf jeder Lage die Farben im richtigen Verhältnis vorhanden sind.



Frei von störenden Kalk-Ausblühungen

Kalk-Ausblühungen können durch fehlenden Schutz vor Regen und Feuchtigkeit während der Lagerung entstehen. Um das zu verhindern, werden bei Rinn alle color und rustica Bodenbeläge in Hallen gelagert. So haben Sie die Sicherheit, dass die mit diesem Garantiesiegel ausgezeichneten Rinn Produkte bei der Auslieferung frei von störenden Kalk-Ausblühungen sind. Nach der Auslieferung sollten Sie die Pflasterpakete bis zur Verlegung vor Regen schützen oder das Produkt innerhalb weniger Tage verlegen.



Qualität und Garantien:
rinn.net/garantien



Rinn Oberflächenschutz*

Schönes bleibt schön.

*Der Oberflächenschutz bezieht sich auf Produkte, die mit den entsprechenden Logos ausgezeichnet sind.

Grundschutz RSF 1 ★

- ★ Unempfindlicher gegen Schmutz als ungeschützte Oberflächen und hohe Farbbeständigkeit

Imprägnierung RSF 3 ★★★

- ★ Hohe Schutzwirkung gegen Schmutz und hohe Farbbeständigkeit
- ★ Betonporen sind weitestgehend geschlossen
- ★ Fremdstoffe können nicht sofort einsickern



Mit dem Fleck-und-weg-Effekt:

Beschichtung RSF 5 ★★★★★



- ★ Zwei Schutzschichten, maximaler Schutz
- ★ Extrem pflegeleicht: Fremdstoffe können nicht eindringen, kein Halt für Algen und Moos
- ★ Höchste Widerstandsfähigkeit gegen Frost und Tausalz
- ★ Hohe Farbbeständigkeit, frei von Kalk-Ausblühungen
- ★ 20 Jahre Garantie auf den Fleck-und-weg-Effekt



An Produkten von Rinn sollen Sie lange Freude haben. Voraussetzung hierfür sind eine lange Lebensdauer und eine hohe Reinigungsfreundlichkeit. Genau dafür stehen unsere Produkte mit Beschichtung RSF 5 mit Teflon™. Mit der Sicherheit unabhängiger Tests geben wir Ihnen 20 Jahre Garantie auf den Fleck-und-weg-Effekt – eine nachhaltige Investition.

Farbschutz Color Protect



Für Liebhaber von **Oberflächen mit dauerhaft intensiven Farben** hat Rinn Color Protect entwickelt. Color Protect schützt die Farben vor Witterungseinflüssen, reduziert die Wachstumschancen für Algen deutlich, die **Oberflächen behalten ihre Farbkraft** und sind auch leichter zu pflegen als ungeschützte Oberflächen. So haben Sie lange Freude an Ihrer Außenanlage. Alle Produkte mit der Oberfläche color fein sind mit dem Farbschutz ausgerüstet. >>> **Seite 300**



RSF 5 und Color Protect:
rinn.net/schutz



Alle Produkte mit Teflon™ Oberflächenschutz sind zu 100% recycelbar. Mehr zu den Rinn Schutz Faktoren >>> Ab Seite 301

Teflon™ ist eine eingetragene Marke von The Chemours Company FC, LLC. und wird unter Lizenz von Rinn Beton- und Naturstein GmbH & Co. KG verwendet.

Rinn Oberflächen

























Charakter und Eigenschaften

Oberfläche	Eigenschaften
 <p>coloriert</p>	<p>Colorierte Produkte erhalten ihr lebendiges Farbspiel durch eine eingefärbte Hartgestein-Edelsplitt-Oberfläche. Wir verwenden ausschließlich zertifizierte Farbpigmente von hoher Qualität und erzielen so eine hohe Farbbeständigkeit und brillante Farbwirkung. Die Haptik der Oberflächen reicht von leicht rau bis samtig fein, je nach Veredelung. rustica Produkte sind zusätzlich an den Kanten bossiert, die Steinkanten bekommen so einen natürlich rustikalen Charme.</p>
 <p>satinert</p>	<p>Durch einen zusätzlichen Veredelungsschritt haben satinerte Produkte eine besonders weiche Haptik und einen seidenmatten Glanz. Die sehr feine Hartgestein-Edelsplitt-Oberfläche erhält ihre Farbgebung durch Farbpigmente und durch die Beimischung feiner Natursteinkörnungen, die durch die Veredelung freigelegt werden.</p>
 <p>Sichtbeton</p>	<p>Sichtbeton ist „Beton pur“ und liegt voll im Trend. Trotz seiner sehr architektonischen Anmutung ist Sichtbeton eine der lebendigsten Betonoberflächen. Wie ein Naturprodukt verändert sich Sichtbeton durch Umwelteinflüsse und entwickelt seinen charakteristischen Look erst mit der Zeit. Rinn cultstone® steht für Sichtbeton der höchsten Güteklasse (SB 4). Die nahezu porenfreie Oberfläche stellt hohe Anforderungen an die Schalungs- und Betontechnik in der Produktion.</p>
 <p>gestrahlt</p>	<p>Gestrahlte Produkte werden durch Stahlsandstrahlen veredelt. Je nach Produkt reicht die Haptik der Oberfläche von naturrau bis samtig fein. Die Farbgebung der Oberflächen entsteht durch die Verwendung unterschiedlicher Natursteinkörnungen, die durch das Stahlsandstrahlen freigelegt werden. Darum sind diese Produkte extrem farbstabil, sehr robust und haben einen natürlichen Charakter, der Naturstein sehr nahe kommt. Auf rinit Bodenbeläge geben wir 30 Jahre Garantie.</p>
 <p>geschliffen</p>	<p>Auch bei geschliffenen Produkten basiert die Farbgebung auf unterschiedlichen Natursteinkörnungen, die durch das Schleifen klar hervortreten und der Oberfläche ihren ganz eigenen Charakter verleihen. In einem weiteren Veredelungsschritt wird die Oberfläche ganz leicht angeraut. Das sieht nicht nur schön aus, es verbessert auch die Griffigkeit. Als Platten mit der Imprägnierung RSF 3 mit Teflon™ Oberflächenschutz geschützt (S. 302).</p>
 <p>beschichtet</p>	<p>Beschichtete Produkte von Rinn sind vor allem eines: extrem pflegeleicht. Denn sie sind alle mit der Beschichtung RSF 5 mit Teflon™ Oberflächenschutz ausgestattet (S. 303). Sie haben die Wahl zwischen vielen Oberflächen, Farben und Designs – ganz nach Ihrem eigenen Stil. Die Schutzwirkung ist und bleibt immer die gleiche, denn RSF 5 ist dauerhaft und muss nicht aufgefrischt werden. Darauf geben wir 20 Jahre Garantie.</p>

Die Oberfläche verleiht dem Betonstein seinen ganz eigenen Charakter. Schlicht oder mit Farbspiel, rau oder samtig fein – finden Sie den Stein, der zu Ihrem Stil passt. Mit fünf Oberflächen in bis zu drei Veredelungsgraden und mehr als 80 Farben stehen Ihnen alle Möglichkeiten offen.

Produktname = Systemname + Oberfläche + Farbe

Siliton rinnit Platin mittel (Bsp.): Siliton (Systemname) + rinnit (Oberfläche) + Platin mittel (Farbe)

	Veredelungsgrad		
	Basis	Komfort	Premium
	Standard coloriert unifarben	color   coloriert mit Farbspiel rustica   coloriert mit Farbspiel bossiert	color fein    coloriert mit Farbspiel mit Color Protect
			clearstone   saniert feingestrahlt Natursteinkörnung
			cultstone® glatt geschalt Sichtbetonklasse SB 4
	belino gestrahlt	rinnit  gestrahlt Natursteinkörnung	silkstone®   feingestrahlt feine Naturstein- körnung imprägniert
		plainstone  feingeschliffen Natursteinkörnung	plainstone   feingeschliffen Naturstein- körnung imprägniert
		rinnero    nuanciert beschichtet	trendstone    naturnahe Optiken moderne Designs beschichtet silkstone®    feingestrahlt feine Naturstein- körnung beschichtet

Signo System

Große Formate für einen modernen Look

Unsere beliebtesten Kombinationen



Signo Platten
für Terrassen und Einfahrten



Signo Stufenplatten
rinnit Platin mittel



Signo Mauerteile
cultstone® Sichtbeton Grau



Signo Sitzblock und Kaskadenbrunnen



Quellsteinbrunnen Cubus
rinnit Basalt

Blockstufen
rinnit Platin schwarz

Sitzblöcke
rinnit Platin schwarz

Signo Platten
rinnit Platin mittel

Als Trittplatten oder schöne Ergänzung zu Padio® 20

Das Signo System



rustica

**Ausdrucksstarke Oberfläche für
die mediterrane Gestaltung**

Medino Platten
rustica Sahara-Beige

Blockstufen
rustica Beige-Braun



Burghof-Palisaden
rustica Beige-Braun



Hydropor La Strada
rustica Sahara-Beige



Blockstufen
rustica Beige-Braun

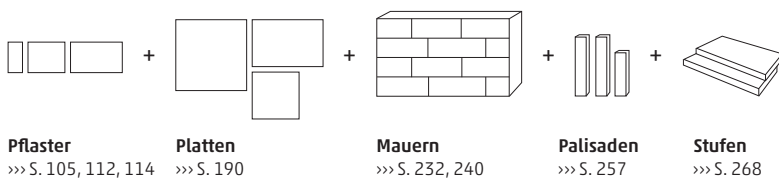


Romano Mauer
rustica Beige-Braun

Romano Mauer
Mauerabdeckung

Für Terrassen und Einfahrten: Medino Platten
rustica Sahara-Beige

Oberfläche mit System: rustica



rinnit

Vielfalt mit einem
Oberflächensystem



Blockstufen
rinnit Platin schwarz



Vario-Bloc, Sitzblock, Mauerwinkel
rinnit Platin mittel

rinnit Platten
Platin dunkel

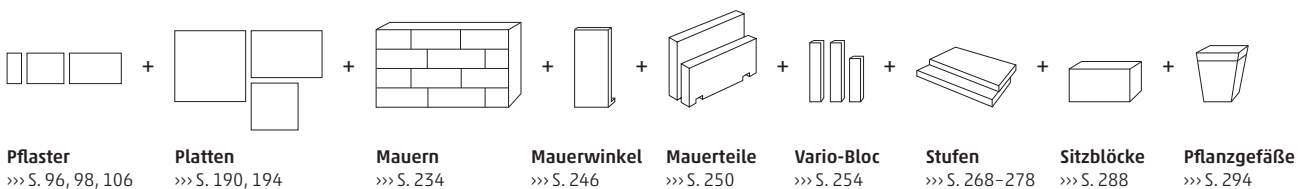


Ein Hinweis zu Farben: Unsere Farben sind Naturprodukte. Wenn Sie Bauteile und Bodenbeläge in der gleichen Farbe kombinieren, kann es zu fein nuancierten Farbabweichungen zwischen den Bauteilen sowie den Bauteilen und Bodenbelägen kommen. Solche Abweichungen sind produktionsbedingt und stellen keinen Mangel dar. Zur Abstimmung von Gestaltungen wenden Sie sich am besten schon in der Planungsphase an unsere Gartenberater.



rinnit Platin schwarz und Basalt bilden einen stimmigen Kontrast zu den helleren rinnit Bodenbelägen. Durch die Gestaltung mit der gleichen Oberfläche harmonisieren alle Elemente perfekt miteinander.

Oberfläche mit System: rinnit



rinnit Gestaltung

mit zwei Farbtönen



Linke Seite: rinnit elegant RI-03
(Pflaster und Platten), kombiniert mit rinnit
Platin schwarz (Stufen, Mauerteile, Sitzblöcke)

Rechte Seite: rinnit Platin mittel
(Signo Platten, Blockstufen, Vario-Palisaden)

rinnit Gestaltung

mit einem Farbton




Hinweis zu unseren rinnit Farben:

Die Oberfläche rinnit bietet eine Vielzahl von unterschiedlichen Produkten, die aus natürlichen Rohstoffen und mittels verschiedener Produktionsverfahren hergestellt werden. Trotz höchster Qualitätsstandards und ausgefeilter Technik kann es dadurch innerhalb einer Farbe zu leichten Abweichungen in Farbe und Oberfläche kommen:

- > Zwischen Bodenbelägen und Bauteilen
- > Zwischen unterschiedlichen Bauteilen

Fragen Sie hierzu gerne unsere Gartenberater oder lesen Sie mehr auf Seite 16.





neo³ Farbkollektion


Kombinieren Sie Farben

wie ein Architekt.

Aufeinander abgestimmte Farben selbst finden und kombinieren.

Die neo³ Farbkollektion besteht aus **3 Farbrichtungen** (natural, elegant, organic) **mit je 4 Farbtönen**, die garantiert zusammenpassen. Haben Sie sich z.B. für ein Pflaster in neo³ organic entschieden, können Sie mit neo³ ganz leicht **Randsteine, Mauerteile, Stufen oder andere Bauteile** finden, die farblich harmonisch zu ihrem Bodenbelag passen – egal, ob bei Produkten in **Unifarben** oder solchen **mit Farbspiel**.

Ein Farbsystem.
Viele Möglichkeiten.
rinn.net/neo





Ciotto®
rinnit Sonora-Beige

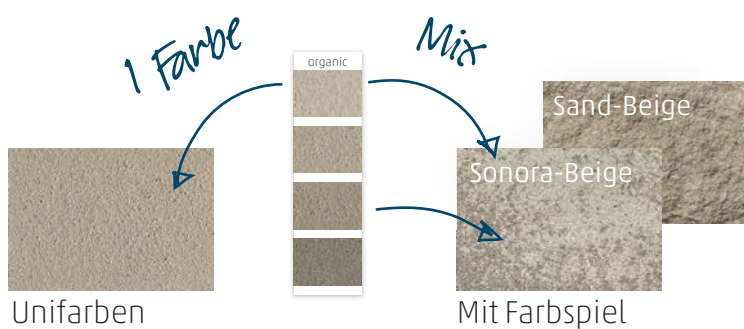
Catania Mauer
rustica Sand-Beige

Padio®
rinnit neo³ organic
RI-02, 03, 04

Gestaltung mit Vielfalt:

Padio® Pflaster in neo³-Farben ermöglicht verschiedene Muster und Farbkombinationen in Ihrem gewünschten Stil

>>> Seite 94



Tipp:

neo³ Produkte sind mit diesem Zeichen ganz leicht zu finden.





Pflaster

92 Übersicht

94 neo³ Farbkollektion

Produktsysteme

96 Padio®

98 Lukano KlimaPlus

102 Slimgo

104 Valeo

105 La Strada

106 Siliton

108 Laziano®


110 Pässe KlimaPlus

112 Altstadt-pflaster

114 Ciotto®

Verlegemuster

304 Pflaster




Historie trifft Moderne: Oase im Innenhof.

Dass Gegensätze sich anziehen, beweist diese charmante Kombination von Alt- und Neubau, von historischen und modernen Elementen. Im gelungenen Kontrast zwischen Alt und Neu entfalten die beiden Stile eine ganz eigene Wirkung. Weil sich neue Elemente in den Altbestand einfügen mussten, sind kreative Lösungen entstanden. Der über mehrere Ebenen gestaltete Innenhof öffnet interessante Nischen: schattenspendende Plätze zum Relaxen oder zum kreativen Gärtnern. Viel Grün – auch an den Wänden – und ein Brunnen verbessern das Klima. Mauerteile sind passender Rahmen für das Kräuterhochbeet und Sitzgelegenheit zugleich.



....und auf dem Hof

So gar nicht rustikal: Elegante Grautöne, moderne rinnit Pflaster- und Plattenformate kombiniert, mit Bauteilen aus der rinnit Linie, verbinden sich mit beiden Baustilen zu einer hochwertigen Gesamtgestaltung.



rinnit Platin mittel im Lounge-Bereich

Gestaltung mit einer Oberfläche







Gekonnte Linienführung Padio® 20

Typisch für Padio® ist seine klare Gliederung in schmale Pflasterreihen. Das passt besonders gut zu Häusern in modernem Baustil mit geradlinigen Flächen. Wer es reduziert mag, kann aus 20 edlen Unifarben wählen. Auf großen Terrains sorgen sie für ein ruhiges Gesamtbild. Bei den 5 Farben mit Farbspiel wirkt es etwas lebendiger. Die vier Steingrößen in 20 cm Breite eignen sich für große Einfahrten, Innenhöfe und Vorplätze. Mit Padio® neo³ können Sie eigene Farbkombinationen zusammenstellen (S.94).



Padio® 20
rinnit neo³ organic RI-03

Seite 96

Blockstufen
Blockstufen Podest
Mauerwinkel
rinnit Platten
jeweils in
rinnit neo³ organic RI-03

Seite 270

Seite 272

Seite 246

Seite 203





Padio® 20 Seite 96
color Fjord-Grau fein
mit Farbschutz Color Protect


Signo Platten Seite 194
rinnit Platin mittel
Randsteine Seite 210
Standard Anthrazit

**Signo Platten nehmen den
Fugenverlauf von Padio® 20 exakt auf.**




**Farbschutz
Color Protect**
Seite 300









Marona-Natur fein (kleines Bild) setzt sich aus einem Farbspiel in warmen Rot-Braun-Grau-Tönen zusammen.



Padio® 20 Seite 96
color Beluga-Grau fein
mit Farbschutz Color Protect

Sitzblöcke Seite 288
rinnit Platin schwarz

Padio® color gibt es in 5 Farben mit fein abgestimmtem Farbspiel. Natürlich mit Farbschutz Color Protect.



**Farbschutz
Color Protect**
Seite 300

Ökopflaster muss nicht nach „Öko“ aussehen. Das beweist Hydropor Padio mit seinem Riegelformat, das klare Formen von modernen Baustilen optimal aufnimmt. Wenn Sie in Teilbereichen (z. B. auf dem Fußweg) eine schmale Fuge bevorzugen, können Sie auch nahtlos mit Padio® 20 kombinieren. Die Fugen passen.



Hydropor Padio 20
rinnit neo³ elegant RI-03

Seite 122

Blockstufen

Seite 268

rinnit Basalt

Blockstufenpodest

Seite 272

rinnit Basalt

Gegensätze ziehen sich an – die Natursteinbänderung unterbricht gekonnt die klaren Linien des Padio® Pflasters und trennt die Bereiche Einfahrt und Fußweg. Stufen und Podest vor der Haustür passen farblich perfekt dazu.



90%
zementreduziert
spart 65% CO₂


KLIMA
STEIN

Lukano
KlimaPlus

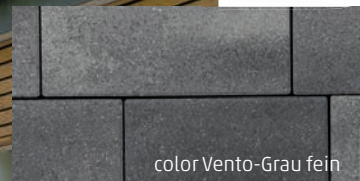
90%
zementreduziert



Lukano und Lukano smart gibt es ab sofort auch mit neuer Technologie: **KlimaPlus**. Die Steine sind zu **90% zementreduziert** – bei gleichbleibender Qualität, Optik und Eigenschaften. Das spart 65% CO₂, ein großes Plus für das Klima. Lukano lässt sich spielend leicht mit ganz unterschiedlichen Baustilen kombinieren – ob modern, klassisch oder Landhausstil. Die zwei Reihenbreiten bringen Abwechslung und eine gewisse Lebendigkeit in die Fläche. Dabei wirkt Lukano KlimaPlus aber immer geradlinig und modern. Das Pflaster ordnet sich der Architektur dezent unter und fügt sich mühelos in die Gesamtgestaltung ein.




color Grafit fein




color Vento-Grau fein




rinnit Liguria-Grau



color Jura-Beige fein



rinnit Sonora-Beige



color Siena-Beige fein

» Seite 98



Lukano smart
- jetzt auch als KlimaPlus



Die neue
Stein-
Technologie
Seite 10

**KLIMA
STEIN**



Lukano KlimaPlus und Seite 98
Hydropor Lukano KlimaPlus Seite 124
rinnit Ligura-Grau

Signo Platten Seite 194
rinnit Platin schwarz


Linke Seite
Romano Mauer Seite 232
rustica Grau-Anthrazit

Blockstufen Seite 268
rinnit Basalt

Schlankes Riegelformat. Lebendiger Look. **Lukano smart KlimaPlus**



Schlänke, horizontale Akzente liegen in der Architektur voll im Trend. Dieser Trend spiegelt sich in den superschlanken Riegelformaten von Lukano smart KlimaPlus wider. Die zwei Reihenbreiten mit 7 und 11 cm erzeugen einen Schiffsboden-Look und passen perfekt zu einem jungen und lebendigen Baustil. Lukano smart gibt es in zwei hochwertigen rinnen Farbarten mit Farbspiel. Lukano smart wird mit 25 % hochwertigem Recyclinggranulat hergestellt.





Lukano smart KlimaPlus Seite 100
rinnit Ligura-Grau

Signo Stufenplatten Seite 266
rinnit Platin schwarz


120 x 120 x 15 cm

Bänderungssteine Seite 212

rustica Anthrazit

14 x 14 x 8 cm





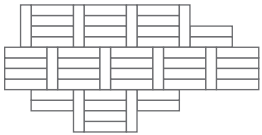
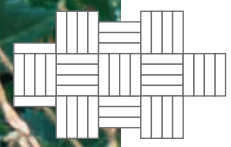


Slimgo

*Modern und
vielfältig.*



Slimgo ist das Parkett für draußen – edel, robust, individuell und immer ein Hingucker. Zeitlos oder voll im Trend? Das liegt ganz bei Ihnen. Sie haben die Wahl aus einer Vielzahl von Verlegemustern. Mit dem kompakten Riegelformat fühlt sich Slimgo auf Wegen oder in Teilbereichen ebenso wohl wie beim großen Auftritt auf der Fläche.

Die schlanken Steine im Format 20 x 5 x 8 cm gibt es in vier Farbtönen aus der neo³ Kollektion (Seite 38). Dauerhaft und widerstandsfähig mit der 30 Jahre Produktgarantie behält das Pflaster seine Ästhetik über viele Jahre hinweg. >>> Seite 102



*Verlegemuster,
die Akzente setzen.*



Slimgo Seite 102
rinnit neo³ organic RI-02 und 03

Blockstufen Seite 268
cultstone® grau

Im Ellbogenverband mit zwei Farben entfaltet Slimgo eine lebendige und grafische Wirkung. Die organic Farbtöne aus der neo³ Farbkollektion harmonieren perfekt mit der Hausfassade.





Valeo Pflaster
color Silber-Mix

Seite 104

Für Auflockerung bei der Gestaltung von Höfen sorgen Aussparungen, die für die Anlage von kleinen Beeten genutzt werden können. Frisches Grün oder bunte Blumen bilden einen schönen Kontrast zu den Steinen. Und die Insekten freuen sich auch.

Vielseitig. Passend zu vielen Baustilen. **Valeo**

Beim Blick auf das Pflaster Valeo fällt das geradlinige Kantenprofil mit Microfase auf. Vier Formate mit zwei Steinbreiten erlauben eine Verlegung mit unterschiedlich breiten Reihen und sorgen so für eine spannende Flächenwirkung. Die sanften Grautöne mit dezentem Farbspiel strahlen eine angenehme Ruhe aus und sind so eine ideale Ergänzung zu vielen Baustilen von modern bis klassisch.





Locker, lässig, bodenständig. **La Strada**

La Strada ist ein Design-Klassiker von Rinn. Die Steine werden im gemischten Reihenverband mit verschiedenen breiten Reihen von 15 und 18 cm verlegt. So entsteht eine optisch sehr abwechslungsreiche Fläche. Diese Wirkung wird durch die bossierten Kanten der rustica Oberfläche noch verstärkt. Das Pflaster passt perfekt zur typischen Ungezwungenheit einer mediterranen Gestaltung. Ebenso gut kann La Strada bei klassischen Baustilen eine lockere und lässige Alternative sein.



La Strada Pflaster Seite 105
rustica Eifel-Grau

Ciotto® Kreisverlegung Seite 114
rustica Schiefer-Grau

silkstone® Platten Seite 198
Silva

Beschichtung RSF 5
mit Teflon™ Oberflächenschutz

Blockstufen Seite 270
rinnit Platin schwarz






HYDRO
POR

Hydropor La Strada
rustica Sahara-Beige

Seite 125

Stilvoll etwas für die Umwelt tun. Unsere Hydropor Öko-Beläge lassen sich mit den jeweiligen Systemen und Farben kombinieren. Ist aus gestalterischen Gründen in einer La Strada Fläche eine Kreisverlegung gewünscht, greifen Sie beim Ciotto® Pflaster in der gleichen Oberfläche und Farbe zu. Passt perfekt!







Klassische Formate. Zeitloser Look. **Siliton**

Siliton ist einer unserer beliebtesten Klassiker. Mit den drei Einzelformaten lassen sich ganz unterschiedliche Flächenwirkungen erzielen. Ob sehr homogen mit regelmäßigem Fugenbild, oder eher etwas lockerer, hängt vom gewählten Format und Verlegemuster ab. Mit drei Oberflächen und zehn Farbtönen finden Sie sicher die richtige Kombination für Ihr Ambiente.



Siliton Seite 106
Standard Anthrazit

Randsteine Seite 210
Standard Anthrazit

Eingangsbereich
Signo Stufenplatten Seite 266

rinnit Platin mittel
silkstone® Platten Seite 198
Grau, 100 x 50 cm
Imprägnierung RSF 3
mit Teflon™ Oberflächenschutz



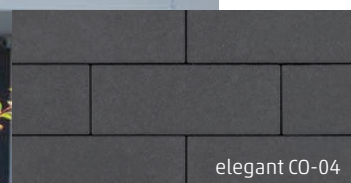


neu

Siliton

Rund ums Haus
im neuen Format.

Der Architektur den Vortritt lassen: Mit einer Gestaltung aus nur einem Pflasterformat. Das neue Siliton Einzelformat 40 x 15 cm erscheint edel und vermittelt ein gleichmäßiges Fugenbild. Seine Riegelform wirkt in der geradlinigen Reihenverlegung schlank und elegant. Ob ein- oder zweifarbig – mit den neo³ Farben können Sie individuelle Akzente setzen oder eine puristische Optik erzielen. Für eine langanhaltende Farbschönheit sorgt der Farbschutz Color Protect.



>>> Seite 106



Feine Töne in elegant und organic.





Klare Gestaltung. Zeitloses Design. **Hydropor Siliton**

Mit dem Reihenverband in einer Steingröße ist Hydropor Siliton besonders beliebt für Einfahrten und Höfe. Als Hydropor Öko-Belag ist es obendrein besonders umweltfreundlich, denn trotz der schmalen Fugen lässt es Regenwasser versickern. Das klassische Fugenbild schafft homogene Flächen, die sich gut in die Architektur einfügen. Wer Akzente setzen mag, kann dies mit einem weiteren Grauton in gleicher Größe tun.

Pflaster

HYDRO
POR

Hydropor Siliton
Standard Grau

Seite 126

Eingangsbereich

rinnit Platten

Seite 203

Platin mittel

80 x 40 cm

Padio® Pflaster

Seite 96

rinnit Platin mittel





Für eine Gestaltung nach Art Ihres Hauses. **Laziano®**

Ob klassische Moderne, renovierte Altbauten oder Landhausstil – Laziano® sorgt für einen individuellen Auftritt. Das Pflaster wird üblicherweise im wilden Verband verlegt, aber auch ein Reihenverband ist möglich. In jedem Fall erzeugen die drei Steingrößen eine optisch abwechslungsreiche Fläche. Bei der Gestaltung haben Sie die Wahl zwischen sechs nuancenreichen Farbvariationen mit einem dezent abgestuften Farbspiel.



Laziano®
color Beluga-Grau fein
mit Farbschutz Color Protect

Seite 108


York Mauer
rustica Basalt-Anthrazit

Seite 244

Neue Farbe: Laziano color Siena-Beige fein,
auch erhältlich bei Lukano und Pässe
Pflaster sowie als Medino Platten.



Farbschutz
Color Protect
Seite 300



90%
zementreduziert
spart 65% CO₂


KLIMA
STEIN

Passee
KlimaPlus

90%
zementreduziert



Passee – unsere nachhaltige Alternative zu Natursteinpflaster – gibt es ab sofort auch mit neuer Technologie: **KlimaPlus**. Die Steine sind zu **90% zementreduziert** – bei gleichbleibender Qualität, Optik und Eigenschaften. Das spart 65% CO₂, ein großes Plus für das Klima. Passee passt perfekt zum Landhaus- oder Vintage-Stil. Die Farbnuancen und das Fugenbild verleihen Ihrer Außengestaltung eine lebendige Wohlfühlatmosphäre. Durch die Verlegung 45° zur Grundlinie können Sie auch unregelmäßige Grundrisse und geschwungene Wege besonders schön gestalten, ohne die Verlegerichtung ändern zu müssen.



»» Seite 110



Farbnuancen,
die einfach passen.

Die neue
Stein-
Technologie
Seite 10

**KLIMA
STEIN**





Eine nachhaltige Alternative zu Natursteinpflaster: Passee KlimaPlus

Tradition und Moderne: Passee KlimaPlus vereint den ursprünglichen Naturstein-Look mit einer einfachen, schnellen Verlegung. Das Pflastersystem passt hervorragend zu Häusern im klassischen oder Landhausstil. Mit seinen natürlichen Farben, den gebrochenen, rustikalen Kanten und der Verlegung im 45°-Winkel kommt es auf Höfen und Einfahrten besonders schön zur Geltung. Mit entsprechendem Fugenmaterial ist Passee KlimaPlus auch als Hydropor Öko-Belag einsetzbar.



Passee KlimaPlus
rinnit Sonora-Beige rustica


Seite 111

Info: Passee KlimaPlus ist ökologisch, sozial und ökonomisch nachhaltig. Im Gegensatz zu den meisten Natursteinpflastern wird Passee KlimaPlus wie alle unsere Produkte CO₂-neutral in Deutschland produziert. Emissionen für lange Transportwege werden vermieden. Schnell und einfach verlegt spart es zu dem Zeit und Kosten.




Die neue
Stein-
Technologie
Seite 10

**KLIMA
STEIN**




Passee KlimaPlus Seite 111
rinnit Lavara-Anthrazit rustica

Der einzigartige Naturstein-Look gepaart mit einer einfachen, schnellen Verlegung ist es, was Passee KlimaPlus ausmacht. Typisch sind die unregelmäßigen Konturen mit bossierten Kanten in 18 unterschiedlichen Ausformungen und sechs Steinformaten.







Die neue
Stein-
Technologie
Seite 10

**KLIMA
STEIN**

Pflaster



Passee KlimaPlus
rinnit Ligura-Grau rustica

Seite 111

Passee KlimaPlus wird 45° zur Grundlinie verlegt. Gerade bei unregelmäßigen Grundrissen ist das ein Vorteil, denn die Fläche kann an allen Rändern harmonisch abschließen, ohne „schief verlegt“ zu wirken. So können auch geschwungene Wege gestaltet werden, ohne die Verlegerichtung ändern zu müssen.


Gestaltungsidee
vom


RINN
IDEEN
GARTEN

>>> Seite 16

Ankommen und wohlfühlen: Hof im neuen Look.

Zu Hause ankommen bedeutet, sich vom ersten Moment an wohl zu fühlen. Verliert man dieses Gefühl, kann es an der Zeit sein, seinem Zuhause einen neuen Look zu verleihen. Dabei muss Vertrautes nicht unbedingt weichen. Ein alter Baum kann sogar mehr in den Fokus rücken. Mit einer neuen Pflasterfläche können neue Formen und Wohlfühl-Bereiche entstehen. Die Bepflanzung unterstreicht den neuen Charakter. Warme Farben und klassisches Grau passend zu Hausfassade und Dach werden stilvoll kombiniert.





....vorher



Nachher...

Gestalten Sie eine besondere Atmosphäre vor dem Haus, auch auf kleinstem Raum. Die geschwungene Linienführung der Wege und eine Sitzecke sorgen für Behaglichkeit. Pflanzen betonen die Aufteilung der Bereiche und schaffen gleichzeitig für einen lebendigen Sichtschutz. Altstadtplaster und Ciotto® eignen sich bestens für diese organische Art der Gestaltung.

Sitznische als Akzent



Schönheit mit Charakter. **Altstadtpflaster**

Wenn Sie Alt und Neu miteinander kombinieren wollen, dann bietet Ihnen Rinn mit dem Altstadtpflaster ein ausgereiftes Pflastersystem. Es fügt sich gut in ein architektonisch gewachsenes Umfeld ein, eignet sich aber auch als stilistischer Akzent zu moderner Architektur. Drei Steingrößen in den Oberflächen color und rustica mit insgesamt sechs Farben lassen Ihnen viele Gestaltungsmöglichkeiten.




Altstadtpflaster Seite 112
rustica Sahara-Beige

Rechte Seite
Altstadtpflaster Seite 112
rustica Latte Macchiato

Bänderungsstein Seite 212
rustica Anthrazit

Toskana Mauer Seite 240
rustica Beige-Braun

Blockstufen Seite 268
rustica Beige-Braun



Gestaltungsidee vom



>>> Seite 16





Altstadtpflaster
rustica Latte Macchiato

Seite 112

In der gleichen Farbe

Medino Platten
Ciotto® Kreisverlegung

Seite 190

Seite 114

Passender Ton

Romano Mauer
rustica Beige-Braun

Seite 232

Ton-in-Ton: Mit rustica Latte Macchiato können Sie rund ums Haus gestalten und – je nach Bereich – verschiedene Produktsysteme miteinander kombinieren.

In schönen Gärten zu Hause. Ciotto®

Das vielseitige Kleinpflastersystem sieht nahezu aus wie Natursteinpflaster. Obendrein ist es leichter zu verlegen und auch besser zu begehen. Flächig verlegt wirkt Ciotto® authentisch rustikal. Auch schmale und geschwungene Wege sind dank der kleinen Formate kein Problem. Wenn Sie es eher modern mögen: Kombinieren Sie Ciotto® doch mit großen Formaten, so setzen Sie spannende Akzente. Mit seinen 9 Farben passt Ciotto® zu vielen weiteren Bodenbelägen und Bauteilen.





Ciotto®
rustica Eifel-Grau

Seite 114

Ciotto® eignet sich für eine Linear- und Kreisverlegung und passt zu all unseren Mauern, Stufen und Palisaden mit rustica Oberfläche.



Padio® 20 rinnit Platin mittel

neo-Farben in den Pflaster-Systemen:



Formate und Farben: Unsere Pflastersysteme

Das Rinn Pflastersortiment zeichnet sich durch seine **Vielfalt an Auswahlmöglichkeiten** aus. Ob warme Töne mit rustikaler Kante oder schlanke Riegelformate mit betonter Linienführung für moderne Gestaltung – Sie werden **das Richtige für Ihren Stil** finden. Die Farben unserer Pflastersysteme, Terrassenplatten, Mauern oder Stufen sind aufeinander abgestimmt.


Padio®



color fein



rinnit



plainstone



>>> Seite 96

Lukano KlimaPlus



Lukano



Lukano smart

color fein



rinnit




>>> Seite 98

Slimgo



rinnit




>>> Seite 102

Produktsystem Format Oberfläche Farben

Valeo



color




>>> Seite 104

La Strada



rustica




>>> Seite 105

Siliton


Einzelformate erhältlich



Standard



rinnit



color fein



>>> Seite 106

Laziano®



color fein



>>> Seite 108

Passee KlimaPlus



color fein



rinnit




>>> Seite 110

Altstadtpflaster



color



rustica



>>> Seite 112


Ciotto®



rustica



rinnit



>>> Seite 114

3 Farbnuancen. Je 4 Farben: Grenzenlos gestalten. **Padio® neo³**



Streifen Muster

1

So einfach funktioniert's

2

Farbrichtung wählen

natural = warme Grautöne

elegant = kühle Grautöne

organic = Sandfarben

natural	elegant	organic
natural 01	elegant 01	organic 01
natural 02	elegant 02	organic 02
natural 03	elegant 03	organic 03
natural 04	elegant 04	organic 04


Muster wählen

Vier Möglichkeiten stehen zur Auswahl. Jedes Muster hat seine ganz eigene Flächenwirkung. Lassen Sie Ihren Geschmack und Stil entscheiden.




Streifenmuster

Mit den ausgewählten Farben werden lange Streifen gelegt, die gemischt aneinanderliegen. So entsteht eine sehr moderne Optik.




Reihenmuster

Hier werden komplette Reihen in einer Farbe gelegt. Je nachdem, wie viele Farben Sie wählen und wie oft sich die Reihen abwechseln, entstehen ganz unterschiedliche Wirkungen.



Freies Muster

Die gewählten Farben werden beim Verlegen ganz frei gemischt. So entsteht eine lebendige Flächenwirkung.




Einfarbig

Wählen Sie eine zu Ihrer Farbgestaltung (z.B. zur Fassadenfarbe) passende Farbnuance aus den 3 Farbrichtungen. Mit nur einer Farbe wirken Flächen edel zurückhaltend.

Stellen Sie Ihre eigenen Farbkombinationen zusammen!

Gemeinsam mit Architekten und Planern haben wir neo³ entwickelt, eine Farbkollektion, die Ihnen grenzenlose Möglichkeiten für die **kreative und individuelle Gestaltung** Ihrer Außenanlage bietet. Padio® neo³ passt zu Baustilen von modern bis klassisch und funktioniert in drei einfachen Schritten. Probieren Sie es aus! Oder gestalten Sie mit vielen weiteren Produkten aus der neo³ Farbkollektion.



3

Farbtöne wählen

Aus Ihrer gewünschten Farbrichtung können Sie – je nach gewünschtem Muster – bis zu vier Farbtöne wählen: Je mehr Sie einbeziehen, desto lebendiger wird die Flächenwirkung.

Spielerisch Muster und Farben testen:
rinn.net/neo3-creator



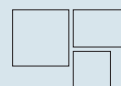
Passende Produkte zu Ihrer Farbkombi

machen Ihre Gestaltung richtig rund. Unsere Gartenberater in den Rinn Ideengärten unterstützen Sie gerne bei der Farb- und Verlegemusterauswahl.



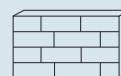
Pflaster

>>> S. 96, 102, 111, 122



Platten

>>> S. 194, 202, 203



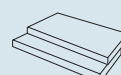
Mauern

>>> S. 238, 244



Palisaden

>>> S. 257



Stufen

>>> S. 266, 270, 272, 276, 278



Padio® 20 rinnit Platin mittel

www.blauer-engel.de/uz216

Padio® 20



Diese Farbe gibt es auch als Hydropor Pflaster »» Siehe Seite 122



Abb.: color Grafit fein

Eigenschaften

- Elegantes Pflastersystem mit großer Farbauswahl und vielen Kombinationsmöglichkeiten
- Mit neo³ Farbkollektion sind individuelle und kreative Farbkombinationen möglich
- Reihenverband mit Riegelformaten und klarer Linienführung
- Kantenprofil color ohne Fase, rinnit/plainstone mit Microfase
- color fein Oberfläche mit natürlichem Farbspiel und Farbschutz Color Protect
- Lagenweise gemischt geliefert

Kombinierbar


Mit Signo Platten in gemischter Verlegung für Akzente

Gestaltungsbeispiele Seite 42, 44, 46, 48

Nutzung 

Verlegemuster »» Seite 304

Hinweise zum Farbschutz »» Seite 300 



Oberflächen

Rastermaße

Farben

color fein



Gemischt geliefert:**
 23 x 20 x 8 cm
 33 x 20 x 8 cm
 47 x 20 x 8 cm
 57 x 20 x 8 cm



Grafit fein*



Fjord-Grau fein*



Beluga-Grau fein*



Marona-Natur fein*




Jura-Beige fein*

rinnit




Gemischt geliefert:**
 23 x 20 x 8 cm
 33 x 20 x 8 cm
 47 x 20 x 8 cm
 57 x 20 x 8 cm



Platin schwarz



Platin dunkel



Platin mittel




Gemischt geliefert:**
 23 x 20 x 8 cm
 33 x 20 x 8 cm
 47 x 20 x 8 cm
 57 x 20 x 8 cm


natural

elegant


organic




natural RI-01



elegant RI-01




organic RI-01




natural RI-02



elegant RI-02




organic RI-02




natural RI-03




elegant RI-03




organic RI-03



natural RI-04



elegant RI-04

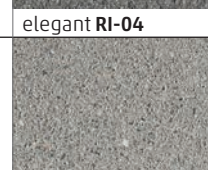


organic RI-04


plainstone



Gemischt geliefert:**
 23 x 20 x 8 cm
 33 x 20 x 8 cm
 47 x 20 x 8 cm
 57 x 20 x 8 cm




elegant PL-02




organic PL-02



elegant PL-03



organic PL-03



elegant PL-04



Tipps zum Verlegen:
rinn.net/pflaster



* Mit Farbspiel ** Einzelformate nicht lieferbar



90%
zementreduziert
spart 65% CO₂

KLIMA
STEIN



Lukano KlimaPlus color Vento-Grau fein

www.blauer-engel.de/uz216

Lukano KlimaPlus



Farbe auch als Hydropor >>> Siehe Seite 124



Abb.: color Vento-Grau fein

Eigenschaften

- Innovatives Pflastersystem mit 90 % weniger Zement bei gleichen Produkteigenschaften
- Kompakte Rechteckformate, kombinierbar mit vielen Baustilen
- Gemischter Reihenverband mit geradliniger und abwechslungsreicher Flächenwirkung
- Gerades Kantenprofil mit Microfase
- color fein Oberfläche mit Farbschutz Color Protect
- Lagenweise gemischt geliefert


Gestaltungsbeispiele Seite 54, 52

Nutzung

Verlegemuster >>> Seite 304

Hinweise zum Farbschutz >>> Seite 300





Lukano KlimaPlus rinnit Sonora-Beige



Oberflächen

Rastermaße

Farben

color fein



Gemischt geliefert:**
 20 x 15 x 8 cm
 27 x 15 x 8 cm
 33 x 15 x 8 cm
 22 x 19 x 8 cm
 27 x 19 x 8 cm
 31 x 19 x 8 cm



Grafit fein*

Jura-Beige fein*



Vento-Grau fein*

Siena-Beige fein*

rinnit



Gemischt geliefert:**
 20 x 15 x 8 cm
 27 x 15 x 8 cm
 33 x 15 x 8 cm
 22 x 19 x 8 cm
 27 x 19 x 8 cm
 31 x 19 x 8 cm



Ligura-Grau*

Sonora-Beige*



Lukano KlimaPlus color Grafit fein

* Mit Farbspiel ** Einzelformate nicht lieferbar



Lukano smart rinnit Ligura-Grau

www.blauer-engel.de/uz216

Lukano smart KlimaPlus



Abb.: rinnit Ligura-Grau


Eigenschaften

- Innovatives Pflastersystem mit 90 % weniger Zement bei gleichen Produkteigenschaften
- Pflaster mit superschlanken Riegeln, perfekt für einen jungen und lebendigen Baustil
- Gemischter Reihenverband mit schmalen Reihen im Schiffsboden-Look
- Gerades Kantenprofil mit Microfase
- Stahlsandgestrahlte rinnit Oberfläche
- Lagenweise gemischt geliefert

Gestaltungsbeispiele Seite 52, 56

Nutzung

Verlegemuster >>> Seite 304





Lukano smart rinnit Sonora-Beige

Pflaster

Oberflächen

Rastermaße

Farben

rinnit




Gemischt geliefert:**
 20 x 7 x 8 cm
 27 x 7 x 8 cm
 33 x 7 x 8 cm
 35 x 11 x 8 cm
 45 x 11 x 8 cm



Ligura-Grau*



Sonora-Beige*



Lukano smart rinnit Ligura-Grau

* Mit Farbspiel ** Einzelformate nicht lieferbar



Slimgo rinnit neo³ organic RI-03

www.blauer-engel.de/uz216

Slimgo



Abb.: rinnit neo³ organic RI-03

Eigenschaften

- Trendiges Pflaster im kompakten Riegelformat, vielfältige Anwendungs- und Verlegevarianten
- Perfekt zur Verlegung im Parkett-Stil
- Gerades Kantenprofil mit Microfase
- Stahlsandgestrahlte rinnit Oberfläche
- Farben werden lagenweise geliefert


Gestaltungsbeispiel Seite 58

Nutzung 

Verlegemuster >>> Seite 306



20 x 5 cm






Oberflächen

Rastermaße

Farben

rinnit


20 x 5 x 8 cm



elegant RI-02



organic RI-02



elegant RI-03



organic RI-03



Slimgo rinnit neo³ organic RI-02 und 03



Valeo color Silber-Mix

Valeo



Abb.: color Titan


Eigenschaften

- Vielseitiges Pflaster passend zu Baustilen von modern bis klassisch
- Gemischter Reihenverband (zwei Steinbreiten) mit lebendigem Fugenbild
- Gerades Kantenprofil mit Microfase
- color Oberfläche mit Farbspiel
- Lagenweise gemischt geliefert

Gestaltungsbeispiel Seite 62

Nutzung

Verlegemuster >>> Seite 305



Oberflächen

Rastermaße

Farben

color




Gemischt geliefert:**

23 x 15 x 8 cm

28 x 15 x 8 cm

15 x 18 x 8 cm

26,5 x 18 x 8 cm



Titan*



Silber-Mix*



La Strada rustica Eifel-Grau

La Strada



Diese Farbe gibt es auch als Hydropor Pflaster >>> Siehe **Seite 125**



Abb.: rustica Sahara-Beige

Eigenschaften

- Pflaster mit rustikalem Charme, perfekt passend zum Landhausstil oder mediterranen Flair
- Gemischter Reihenverband (zwei Steinbreiten) mit lebendigem Fugenbild
- Charakteristisches, gewelltes Kantenprofil (bossierte Kante) mit natürlicher Anmutung
- Mit Farbspiel
- Lagenweise gemischt geliefert

Gestaltungsbeispiel Seite 64

Nutzung

Verlegemuster >>> Seite 305



Oberflächen

Rastermaße

Farben

rustica



Gemischt geliefert:**
 23 x 15 x 8 cm
 28 x 15 x 8 cm
 15 x 18 x 8 cm
 26,5 x 18 x 8 cm



Eifel-Grau*

Sahara-Beige*

* Mit Farbspiel ** Einzelformate nicht lieferbar



Siliton rinnit Basalt

Siliton



Diese Farbe gibt es auch als Hydropor Pflaster >>> Siehe **Seite 126**



Abb.: rinnit Basalt und color elegant CO-03

Eigenschaften

- Pflastersystem im klassischen Rechteckformat mit homogener Flächenwirkung
- Eignet sich für die Verlegung im Halb-, Drittel- oder Ellbogenverband
- Gerades Kantenprofil mit Microfase

Gestaltungsbeispiele Seite 68, 154, 158

Nutzung

Verlegemuster >>> Seite 306

Hinweise zum Farbschutz >>> Seite 300

Alle Formate einzeln erhältlich



12 x 16 cm



24 x 16 cm















Formate kombinierbar

neu



40 x 15 cm



Oberflächen	Rastermaße	Farben		
Standard	16 x 12 x 8 cm	 Anthrazit	 Grau	
	24 x 16 x 8 cm			
rinnit	16 x 12 x 8 cm	 Basalt	 Platin schwarz	
	24 x 16 x 8 cm			 Platin mittel
	16 x 12 x 8 cm 24 x 16 x 8 cm			
color fein	40 x 15 x 8 cm		 elegant CO-03	 organic CO-02
			 elegant CO-04	 organic CO-03
			 elegant CO-03	 organic CO-02
			 elegant CO-04	 organic CO-03

Ein Hinweis zu Farben: Unsere Farben sind Naturprodukte. Wenn Sie unterschiedliche Formate in der gleichen Farbe kombinieren, kann es zu fein nuancierten Farbabweichungen zwischen den Formaten kommen. Solche Abweichungen sind formatbedingt und stellen keinen Mangel dar.

* Mit Farbspiel ** Einzelformate nicht lieferbar



Laziano® color Seidengrau fein

Laziano®



Diese Farbe gibt es auch als Hydropor Pflaster >>> Siehe Seite 128




Abb.: color Jura-Beige fein


Eigenschaften

- Facettenreiches Pflastersystem bestehend aus kompakten Rechteckformaten
- Passend zu vielen Baustilen wie klassische Moderne, Altbauten oder Landhausstil
- Eignet sich zur Verlegung im wilden Verband mit abwechslungsreicher, lebendiger Flächenwirkung
- Besonders nuancenreiches Farbspiel
- color fein Oberfläche mit Farbschutz Color Protect
- In 8 cm und 6 cm Höhe erhältlich
- Gerades Kantenprofil mit Microfase
- Lagenweise gemischt geliefert

Gestaltungsbeispiel Seite 74

Nutzung 

Verlegemuster >>> Seite 305

Hinweise zum Farbschutz >>> Seite 300 

10,5 x 21 cm

31,5 x 21 cm



21 x 21 cm



Laziano® color Beluga-Grau fein

Oberflächen

Rastermaße

Farben


color fein



Gemischt geliefert:**

- 10,5 x 21 x 8 cm
- 21,0 x 21 x 8 cm
- 31,5 x 21 x 8 cm

- 10,5 x 21 x 6 cm
- 21,0 x 21 x 6 cm
- 31,5 x 21 x 6 cm



Grafit fein*



Beluga-Grau fein*



Jura-Beige fein*

Gemischt geliefert:**

- 10,5 x 21 x 8 cm
- 21,0 x 21 x 8 cm
- 31,5 x 21 x 8 cm



Seidengrau fein*



Vento-Grau fein*



Siena-Beige fein*



Laziano® color Grafit fein

* Mit Farbspiel ** Einzelformate nicht lieferbar



90%
zementreduziert
spart 65% CO₂

**KLIMA
STEIN**



Passee KlimaPlus color Siena-Beige fein

www.blauer-engel.de/uz216

Passee **KlimaPlus**

HYDRO
POR

Auch als Hydroporbelag
mit entsprechendem
Fugenmaterial einsetzbar.

25%
RECYCLING


CO₂
neutrale
PRODUKTION

color Vento-Grau fein

Eigenschaften

- Innovatives Pflastersystem mit 90 % weniger Zement bei gleichen Produkteigenschaften
- Naturstein-Look, für klassische Architektur bis zum modernen Landhaus-Stil
- Verlegung im Passee Verband 45° zur Grundlinie
- Mit Cluster-Vorlage einfach und schnell zu verlegen
- color Oberfläche mit unregelmäßigem Kantenprofil, natürlichem Farbspiel und Farbschutz Color Protect
- rinit rustica Oberfläche mit unregelmäßigem Kantenprofil, bossierten Steinkanten und natürlichem Farbspiel
- Viele passende Produkte wie Mauern, Stufen und Palisaden erhältlich
- Lagenweise gemischt geliefert

Gestaltungsbeispiele Seite 76, 78, 80, 82


Nutzung  

Verlegemuster >>> Seite 307

18 x 18 cm 18 x 13,5 cm 13,5 x 13,5 cm



18 x 9 cm 13,5 x 9 cm 9 x 9 cm



45°-Verlegung: Wege gestalten
ohne Wechsel der Verlegerichtung



Passee KlimaPlus rinnit Ligura-Grau rustica

Oberflächen

Rastermaße

Farben


color fein



Gemischt geliefert:**
 18 x 18 x 8 cm
 18 x 13,5 x 8 cm
 18 x 9 x 8 cm
 13,5 x 13,5 x 8 cm
 13,5 x 9 x 8 cm
 9 x 9 x 8 cm



Vento-Grau fein*




Siena-Beige fein*

rinnit



Mit bossierten
Steinkanten

Gemischt geliefert:**
 18 x 18 x 8 cm
 18 x 13,5 x 8 cm
 18 x 9 x 8 cm
 13,5 x 13,5 x 8 cm
 13,5 x 9 x 8 cm
 9 x 9 x 8 cm



Ligura-Grau rustica*



Lavera-Anthrazit rustica*



Sonora-Beige rustica*



Passee KlimaPlus rinnit Sonora-Beige rustica

* Mit Farbspiel ** Einzelformate nicht lieferbar



Altstadtpflaster rustica Sahara-Beige

Altstadtpflaster



Diese Farbe gibt es auch als Hydropor Pflaster >>> Siehe **Seite 129**



Abb.: color Titan

Eigenschaften

- Rustikales Pflaster mit natürlichem Flair
- Verlegung im wilden Verband, kann auch im Reihenverband verlegt werden
- Lebhaftes, natürliches Fugenbild
- color Oberfläche mit unregelmäßigem Kantenprofil
- rustica Oberfläche mit bossierten Steinkanten
- Viele passende Produkte wie Mauern, Stufen und Palisaden mit rustica Oberfläche erhältlich
- Passende Bänderungssteine im Format 14 x 14 cm in der Farbe Anthrazit erhältlich (als Einzelformat)
- Lagenweise gemischt geliefert

Gestaltungsbeispiele Seite 84, 86, 88

Nutzung

Verlegemuster >>> Seite 307



7 x 14 14 x 14 cm 21 x 14 cm

Bänderungsstein

In rustica Anthrazit als Einzelformat erhältlich



14 x 14 cm



Altstadtpflaster rustica Sahara-Beige



Oberflächen

Rastermaße

Farben

color



Gemischt geliefert:**
7 x 14 x 8 cm
14 x 14 x 8 cm
21 x 14 x 8 cm

ohne
Strukturoberfläche



Titan*



Jura-Beige*

rustica



Gemischt geliefert:**
7 x 14 x 8 cm
14 x 14 x 8 cm
21 x 14 x 8 cm

ohne
Strukturoberfläche



Eifel-Grau*



Sahara-Beige*

Gemischt geliefert:**
7 x 14 x 8 cm
14 x 14 x 8 cm
21 x 14 x 8 cm

mit
Strukturoberfläche



Schiefer-Grau*



Latte Macchiato*

rustica




Bänderungsstein:
14 x 14 x 8 cm



Anthrazit

mit Strukturoberfläche



ohne Strukturoberfläche

* Mit Farbspiel ** Einzelformate nicht lieferbar



Ciotto® rustica Latte Macchiato

Ciotto®





Abb.: rustica Latte Macchiato

Eigenschaften

- Vielseitiges Kleinflastersystem mit authentisch rustikaler Natursteinoptik
- Eignet sich für Flächen ebenso gut wie für die Gestaltung kleiner Bereiche und schmaler oder geschwungener Wege
- Verlegung im Reihenverband mit natürlichem Fugenbild
- rustica Oberfläche mit bossierten Steinkanten
- In zweireihiger Verlegung auch ideal als Mähkante
- Viele passende Produkte wie Mauern, Stufen und Palisaden mit rustica Oberfläche erhältlich
- Lagenweise gemischt geliefert

Gestaltungsbeispiele Seite 64, 90

Nutzung  

Verlegemuster und Kreisverlegung >>> Seite 307

6,7 7,7 8,7 9,7 10,7 11,7 cm



Breite je 9 cm



Ciotto® Kreisplatte

Abb.: neo³ organic RI-03
Ø 55,2 cm



Erhältlich in rinnit
Basalt, Platin mittel, Platin schwarz,
neo³ organic RI-03 und elegant RI-03



Ciotto® rustica Sahara-Beige



Ciotto® rustica Eifel-Grau

Oberflächen

Rastermaße

Farben

rustica



Gemischt geliefert:**

6,7 x 9 x 8 cm	9,7 x 9 x 8 cm
7,7 x 9 x 8 cm	10,7 x 9 x 8 cm
8,7 x 9 x 8 cm	11,7 x 9 x 8 cm

mit
Strukturoberfläche



Schiefer-Grau*



Latte Macchiato*

Gemischt geliefert:**

6,7 x 9 x 8 cm	9,7 x 9 x 8 cm
7,7 x 9 x 8 cm	10,7 x 9 x 8 cm
8,7 x 9 x 8 cm	11,7 x 9 x 8 cm

ohne
Strukturoberfläche



Eifel-Grau*



Sahara-Beige*

rinnit



Gemischt geliefert:**

6,7 x 9 x 8 cm	9,7 x 9 x 8 cm
7,7 x 9 x 8 cm	10,7 x 9 x 8 cm
8,7 x 9 x 8 cm	11,7 x 9 x 8 cm

ohne
Strukturoberfläche



Platin schwarz



Platin mittel



Basalt




Sonora-Beige*



Ligura-Grau*

mit Strukturoberfläche



ohne Strukturoberfläche

* Mit Farbspiel ** Einzelformate nicht lieferbar



Ökopflaster



Produktsysteme

- 122 Hydropor Padio
- 123 Hydropor Padio Rasenplatte
- 124 Hydropor Lukano KlimaPlus
- 125 Hydropor La Strada
- 126 Hydropor Siliton
- 128 Hydropor Laziano
- 129 Hydropor Altstadt-pflaster
- 130 Hydropor Rasenwabe
- 131 Hydropor KL-Rasenplatte

Verlegemuster

- 304 Hydropor Pflaster

Hydro = Wasser
por = durch

wasserdurchlässig

Unsere Hydropor Pflaster
sind mit diesem Zeichen
ganz leicht zu finden.

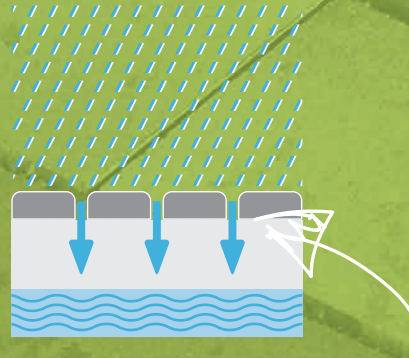
HYDRO
POR

Schützt den Wasserkreislauf. Unsere Hydropor Pflaster

Jeder Quadratmeter Boden, der nicht versiegelt ist, ist wertvoll für unsere Umwelt. Richtig verlegt, gewährleisten Hydropor Pflaster auf ebener Fläche eine 100 %-ige Versickerung der Niederschläge. Regenwasser kann dort versickern, wo es anfällt.

Gute Gründe für die Umwelt

- 💧 Natürlichen Wasserkreislauf fördern
- 💧 Bessere Versickerung und Verdunstung
- 💧 Verminderung der Gefahr von Überschwemmungsschäden



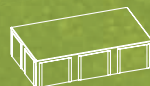
Versickerung durch breitere Fuge

Tipp: Informieren Sie sich bei Ihrer Kommune über die Regelung zur Versiegelungsgebühr. Oft gibt es für Flächen mit Hydropor-Belägen Zuschüsse oder eine Reduzierung von Gebühren.



Einfach kombinieren.

Sie wollen nur einen Teil Ihrer Fläche nicht versiegeln? Kein Problem. Die meisten Rinnpflastersysteme können Sie ohne Übergang mit enger (Pflaster) oder breiter Fuge (Hydropor Pflaster) kombinieren und im gleichen Raster verlegen.



Padio®

Fugenbreite 3 mm



Hydropor Padio

Fugenbreite 12 mm



Hydropor Padio
Rasenplatte

Kammerbreite 36 mm

als Splitt- oder Grünfuge einsetzbar

Mit Rasenplatten von Rinn: Vom Stellplatz zur Grünfläche

Mit Rasenplatten von Rinn verwandeln Sie z. B. Stellplätze in wahre Grünflächen, die das Mikroklima spürbar verbessern. Dank ihrer Kammerkonstruktion sind sie gut begeh- und befahrbar und bieten gleichzeitig viel Raum für Substrat, das mit Rasen oder robusten Sedumsprossen dauerhaft bepflanzt werden kann.

Die Vorteile

- Keine Flächenversiegelung
- 100 %-ige Versickerung von Niederschlägen
- Ca. 50 % Grünanteil
- Weniger Aufheizung, besseres Mikroklima
- Bepflanzung bindet CO₂, Staub und Schadstoffe
- Lebensraum für Flora und Fauna





*KL-Rasenplatte.
Das Original von Rinn*



Akzente fürs Klima setzen: In Streifen...

Grafisch schön und pflegeleicht:

Mit 12 cm Höhe bietet die KL-Rasenplatte zusätzlichen Raum für Substrat und ist damit eines der besten Systeme am Markt für eine dauerhafte Begrünung. Zudem ist sie belastbar genug, um selbst schwere Fahrzeuge tragen zu können.

Hinweise zu Bettungs- und Fugenfüllsubstraten sowie Vorschläge zur Vegetation erhalten Sie von Ihrem Gartenberater bei Rinn oder »» rinn.net/rasenplatte



.... oder Gitteroptik



Hydropor Padio 20 color Beluga-Grau fein

www.blauer-engel.de/uz216




Abb.: color Grafit fein

Hydropor Padio 20

Eigenschaften

- Elegantes Pflastersystem mit Riegelformaten
- Prägnantes Fugenbild mit klarer Linienführung
- Gerades Kantenprofil, color ohne Fase, rinnit mit Microfase
- color fein Oberfläche mit natürlichem Farbspiel und Farbschutz Color Protect
- Lageweise gemischt geliefert
- Fugenbreite ca. 12 mm, Fugenanteil ca. 8%
- Wasserdurchlässigkeit 7.244 l/s x ha
- Bedarf Fugenmaterial ca. 7 kg/m² Basaltsplitt 2/5



Kombinierbar

Mit Padio® 20 Pflaster >>> Seite 96

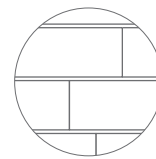
Mit Hydropor Padio Rasenplatte >>> Seite 123

Gestaltungsbeispiel Seite 50

Nutzung

Verlegemuster und Tipps >>> Seite 304

Hinweise zum Farbschutz >>> Seite 300



Oberflächen

Rastermaße

Farben

color fein



Gemischt geliefert:**
 23 x 20 x 8 cm
 33 x 20 x 8 cm
 47 x 20 x 8 cm
 57 x 20 x 8 cm



Grafit fein*



Beluga-Grau fein*




Fjord-Grau fein*

rinnit



Gemischt geliefert:**
 23 x 20 x 8 cm
 33 x 20 x 8 cm
 47 x 20 x 8 cm
 57 x 20 x 8 cm



elegant RI-03



organic RI-03



Hydropor Padio Rasenplatte color Grafit mittel

Hydropor Padio Rasenplatte

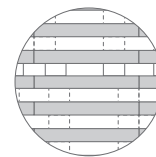


Abb.: color Grafit mittel und color Beige mittel

Eigenschaften

- Zur Befestigung und Gestaltung wasserdurchlässiger Flächen wie Parkplätze oder Zufahrten
- Besonders geeignet für eine Begrünung
- Gerade Linienführung, interessante Fugenoptik
- Mit Microfase
- Ideal als Ergänzung zu Padio® oder Hydropor Padio 20
- Entwässerung über Stegbreite/Kammergröße: 36 mm
- Fugenanteil: ca. 28%
- Wasserdurchlässigkeit: 7.713 l/s x ha
- Bedarf Fugenmaterial: ca. 38 kg/m² Basaltspalt 2/5

40 x 20 x 8 cm



Kombinierbar

Mit Padio® 20 Pflaster >>> Seite 96

Mit Hydropor Padio 20 >>> Seite 122

Nutzung  

Oberflächen

Rastermaße

Farben


color

40 x 20 x 8 cm



Begrünung Rasen: Verwenden Sie Parkplatz- oder Schotter-Rasen. Als Hohlraumfüllung ein Gemisch aus 40% Mutterboden, 20% Sand 0/2, 20% Lava 0/5, 20% Komposterde. **Sedumspossen:** Geeignet sind Sedumspossen mit ca. 7 Arten. Verwenden Sie ein Substrat für extensive Dachbegrünung.

Tipps und Hinweise zur richtigen Begrünung erhalten Sie von unseren Gartenberatern.



Grafit mittel



Beige mittel



Hydropor Lukano rinnit Ligura-Grau

www.blauer-engel.de/uz216

Hydropor Lukano KlimaPlus



Abb.: color Grafit fein

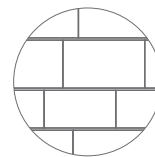
Eigenschaften

- Innovatives Pflastersystem mit 90 % weniger Zement bei gleichen Produkteigenschaften
- Kompakte Rechteckformate, leicht zu kombinieren mit Baustilen von klassisch über modern bis Landhausstil
- Gemischter Reihenverband in zwei Steinbreiten
- Gerades Kantenprofil mit Microfase
- color fein mit Farbschutz Color Protect
- Einfache Verlegung durch spezielle Abstandhalter
- Lageweise gemischt geliefert
- Entwässerung über 9 mm breite Längsfuge, Fugenbreite Kopfseite ca. 3 mm; Fugenanteil ca. 7%
- Wasserdurchlässigkeit 7.208 l/s x ha
- Bedarf Fugenmaterial ca. 9 kg/m² Basaltsplitt 2/5

31 x 19 cm 27 x 19 cm 22 x 19 cm



33 x 15 cm 27 x 15 cm 20 x 15 cm



Kombinierbar mit Lukano Pflaster >>> Seite 98

Nutzung

Verlegemuster und Tipps >>> Seite 304

Hinweise zum Farbschutz >>> Seite 300

Oberflächen

Rastermaße

color fein

Gemischt geliefert:**

20 x 15 x 8 cm	22 x 19 x 8 cm
27 x 15 x 8 cm	27 x 19 x 8 cm
33 x 15 x 8 cm	31 x 19 x 8 cm



Grafit fein*



Farben



Vento-Grau fein*

rinnit

Gemischt geliefert:**

20 x 15 x 8 cm	22 x 19 x 8 cm
27 x 15 x 8 cm	27 x 19 x 8 cm
33 x 15 x 8 cm	31 x 19 x 8 cm



Ligura-Grau*



Sonora-Beige*



Hydropor La Strada rustica Sahara-Beige

Ökopflaster

Hydropor La Strada



Abb.: rustica Eifel-Grau

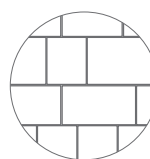
Eigenschaften

- Pflaster mit rustikalem Charme, perfekt passend zum Landhausstil oder mediterranen Flair
- Gemischter Reihenverband (zwei Steinbreiten) mit lebendigem Fugenbild
- rustica Oberfläche mit bossierten Steinkanten und Farbspiel
- Lagenweise gemischt geliefert
- Entwässerung über 11 mm breite Fuge
- Fugenanteil ca. 13%
- Wasserdurchlässigkeit 7.767 l/s x ha
- Bedarf Fugenmaterial ca. 8 kg/m² Basaltsplitt 2/5

28 x 15 cm 23 x 15 cm



26,5 x 18 cm 15 x 18 cm



Kombinierbar mit La Strada Pflaster >>> Seite 105

Gestaltungsbeispiel Seite 66

Nutzung

Verlegemuster >>> Seite 305

Oberflächen

Rastermaße

Farben

rustica

Gemischt geliefert:**
 23 x 15 x 8 cm
 28 x 15 x 8 cm
 15 x 18 x 8 cm
 26,5 x 18 x 8 cm



Eifel-Grau*



Sahara-Beige*

* Mit Farbspiel ** Einzelformate nicht lieferbar



Hydropor Siliton Standard Anthrazit

www.blauer-engel.de/uz216

Hydropor Siliton



40%
RECYCLING



25%
RECYCLING



HYDRO
POR



CO₂
neutrale
PRODUKTION

Abb.: Standard Grau

Eigenschaften

- Für Wege, Parkplätze, Höfe
- Verlegung im Drittel- oder Halbverband
- Mit Microfase
- Gleichmäßiges Fugenbild
- Als Standard mit 40 % Recyclinganteil
- Als rinit mit 25 % Recyclinganteil
- Entwässerung über 5 mm breite Längs- und Stoßfuge
- Fugenanteil: ca. 4,5%
- Wasserdurchlässigkeit: 5.992 l/s x ha
- Bedarf Fugenmaterial: ca. 6 kg/m² Basaltsplitt 1/3 - 2/5

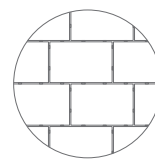
Kombinierbar mit Siliton Pflaster >>> Seite 106

Gestaltungsbeispiel Seite 72

Nutzung 

Verlegemuster >>> Seite 306








24 x 16 cm





Hydropor Siliton rinnit Platin mittel

Ökopflaster

Oberflächen	Rastermaße	Farben
Standard 	24 x 16 x 8 cm	 Anthrazit  Grau
rinnit  	24 x 16 x 8 cm	 Platin schwarz  Platin mittel



Hydropor Siliton Standard Grau



Hydropor Laziano color Beluga-Grau fein

Hydropor Laziano



Abb.: color Jura-Beige fein

Eigenschaften

- Facettenreiches Pflastersystem, passend zu vielen Baustilen wie klassische Moderne, Altbauten oder Landhausstil
- Verlegung im wilden Verband
- Besonders nuancenreiches Farbspiel
- Oberfläche color fein mit Farbschutz Color Protect
- Gerades Kantenprofil mit Microfase
- Lagenweise gemischt geliefert
- Entwässerung über 10 mm breite Fuge
- Fugenanteil: ca. 10%
- Wasserdurchlässigkeit: 7.889 l/s x ha
- Bedarf Fugenmaterial: ca. 9 kg/m² Basaltsplitt 2/5

10,5 x 21 21 x 21 cm 31,5 x 21 cm

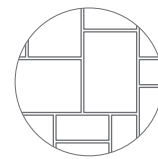


Kombinierbar mit Laziano® Pflaster >>> Seite 108

Nutzung

Verlegemuster >>> Seite 305

Hinweise zum Farbschutz >>> Seite 300



Oberflächen

Rastermaße

Farben


color fein

Gemischt geliefert:**

10,5 x 21 x 8 cm

21 x 21 x 8 cm

31,5 x 21 x 8 cm



Grafit fein*



Beluga-Grau fein*



Jura-Beige fein*

* Mit Farbspiel ** Einzelformate nicht lieferbar



Hydropor Altstadtplaster rustica Sahara-Beige

Ökopflaster

Hydropor Altstadtplaster

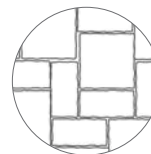


Abb.: rustica Sahara-Beige

Eigenschaften

- Rustikales Pflaster mit natürlichem Flair
- Verlegung im wilden Verband, kann auch im Reihenverband verlegt werden
- Lebhaftes, natürliches Fugenbild
- rustica Oberfläche mit bossierten Steinkanten
- Viele passende Produkte mit rustica Oberfläche erhältlich
- Lagenweise gemischt geliefert
- Entwässerung über 10 mm breite Fuge
- Fugenanteil: ca. 9%
- Wasserdurchlässigkeit: 7.556 l/s x ha
- Bedarf Fugenmaterial ca. 12 kg/m² Basaltsplitt 2/5

10,5 x 21 21 x 21 cm 31,5 x 21 cm



Kombinierbar mit Altstadtplaster >>> Seite 112

Nutzung

Verlegemuster >>> Seite 307

Oberflächen

Rastermaße

Farben

color



Gemischt geliefert:**
10,5 x 21 x 8 cm
21 x 21 x 8 cm
31,5 x 21 x 8 cm



Titan*

rustica



Gemischt geliefert:**
10,5 x 21 x 8 cm
21 x 21 x 8 cm
31,5 x 21 x 8 cm

**Latte Macchiato mit
Strukturoberfläche
vgl. S. 112**



Eifel-Grau*



Sahara-Beige*



Latte Macchiato*



Hydropor Rasenwabe Standard Grau



Hydropor Rasenwabe



Abb.: Standard Grau

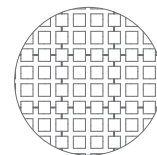
Eigenschaften

- Für Garagenzufahrten und Parkplätze
- Hohe Verbundwirkung und Stabilität der Fläche
- Handlich in der Verlegung
- Ohne Fase
- Kammergröße: 45 x 45 mm
- Fugenanteil: ca. 46%
- Wasserdurchlässigkeit: 7.342 l/s x ha
- Bedarf Fugenmaterial: ca. 65 kg/m² Basaltsplitt 2/5 (keine Begrünung)

Nutzung

Einbauhinweise >>> rinn.net

20 x 20 cm



Oberflächen

Rastermaße

Standard

20 x 20 x 8 cm

Kammergröße
4,5 x 4,5 cm

Für Flächen mit Begrünungsanteil 50%

Rasen: Verwenden Sie Parkplatz- oder Schotter-Rasen. Als Hohlraumfüllung ein Gemisch aus 40% Mutterboden, 20% Sand 0/2, 20% Lava 0/5, 20% Komposterde.

Sedumsprossen: Geeignet sind Sedumsprossen mit ca. 7 Arten. Verwenden Sie ein Substrat für extensive Dachbegrünung.

Tipps und Hinweise zur richtigen Begrünung erhalten Sie von unseren Gartenberatern.

Farben



Grau



Hydropor KL-Rasenplatte Standard Grau

Hydropor KL-Rasenplatte

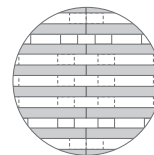


Abb.: Standard Grau

Eigenschaften

- Für architektonische Gestaltung
- Hohe Verbundwirkung und Stabilität der Fläche, für schwachen Verkehr bis Radlast 5t
- Passende Bänderungssteine zur optischen Abgrenzung von Stellplätzen erhältlich (60 x 40 und 30 x 20 cm)
- Mit Fuge
- Eine dauerhafte Begrünung ist möglich
- Stegbreite/Kammergröße: 37 mm
- Fugenanteil: ca. 50%
- Wasserdurchlässigkeit: 7.825 l/s x ha
- Bedarf Fugenmaterial: ca. 70 kg/m² Basaltsplitt 2/5 (keine Begrünung)

30 x 30 cm



Nutzung

Einbauhinweise >>> rinn.net

Oberflächen

Rastermaße

Farben

Standard

30 x 30 x 12 cm
40 x 20 x 12 cm
45 x 30 x 12 cm

Längskammerbreite
3,7 cm

Bänderungsstein
30 x 20 x 12 cm
60 x 40 x 12 cm
in Standard Grau

Für Flächen mit Begrünungsanteil 50%


Rasen: Verwenden Sie Parkplatz- oder Schotter-Rasen. Als Hohlraumfüllung ein Gemisch aus 40% Mutterboden, 20% Sand 0/2, 20% Lava 0/5, 20% Komposterde.

Sedumsprossen: Geeignet sind Sedumsprossen mit ca. 7 Arten. Verwenden Sie ein Substrat für extensive Dachbegrünung.

Tipps und Hinweise zur richtigen Begrünung erhalten Sie von unseren Gartenberatern.



Anthrazit




Grau



Platten

Produktsysteme

186 Übersicht  

188 Fiero

190 Medino

192 Vilago neu

194 Signo

196 Übersicht 

198 silkstone®

200 trendstone

202 plainstone

203 rinnit

204 rinnero

205 belino

Verlegemuster

308 Platten

Gestaltungsidee vom

RINN IDEEN GARTEN

>>> Seite 16



Für die Linie in der Gestaltung. **Fiero Platten**

Mit der Oberfläche color fein und geraden Kanten steht Fiero für einen jungen Baustil und für einen modernen Touch. Die natürlichen Farbtöne verleihen der Fläche einen lebendigen Charme, die geraden Kanten betonen die Linienführung. Eine schöne Mischung für die Gestaltung im Einklang mit vielen Haustypen. Die Farben lassen sich gut mit vielen ergänzenden Produkten kombinieren.



Fiero Platten Seite 188
color Grafit fein
mit Farbschutz Color Protect

Ciotto® Pflaster Seite 114
rinnit Platin schwarz
(Bänderung)

Vario-Bloc Seite 254
(Beeteinfassung)

Blockstufen Seite 268

Einlegepodest Seite 272

Sitzblock mit Holzauflage Seite 288
jeweils in rinnit Platin mittel



Farbschutz
Color Protect
Seite 300

In Form für den lockeren Stil. **Medino Platten**

Gewollt: Natürliche, authentische rustica Oberfläche mit bossierten Steinkanten und dezenten, warmen Farbnuancen. Mit ihren Abstufungen erzeugen die Medino Platten ein lebendiges Gesamtbild. Gekonnt: Durch die Oberfläche color fein mit geraden Steinkanten ergeben sich jetzt noch mehr Gestaltungsmöglichkeiten. Nicht ausschließlich, aber vor allem auch für die Kombination mit einem modernen Baustil. Ein Kontrast ist kein Widerspruch. Trauen Sie sich.





Platten





Medino Platten Seite 190
rustica Sahara-Beige

Romano Mauer Seite 232
mit passender Abdeckung

Blockstufen Seite 268
beides in rustica Beige-Braun

Im Trend: Die kräftigen Grau-Nuancen von color Vento-Grau fein **mit Color Protect** und Farbspiel (kleines Bild)







Medino Platten
rustica Latte Macchiato

Seite 190

Romano Mauer
rustica Beige-Braun

Seite 232

Mit Mauern können Geländesprünge geschickt in nutzbare Flächen verwandelt werden.

Tipp: Sehen Sie sich Ihr Wunschprodukt vor dem Kauf im nassen Zustand an. Idealerweise in einem der Rinn Ideengärten. Hier bekommen Sie einen realistischen Eindruck davon, wie das Produkt bei Regen aussieht.




neu


Vilago Platten

Feine Oberfläche für
Terrasse und Hof


Gerade Linienführung und Klarheit in der Gestaltung: Mit Vilago Platten können Sie rund ums Haus in einem Look gestalten. Feine Glimmer-Anteile erzeugen im Sonnenlicht zarte Lichtreflexe. Der seidenmatte Glanz und die weiche Haptik der clearstone Oberfläche sehen edel aus und fühlen sich toll an, wenn man draußen barfuß läuft. Drei Farbtöne aus der neo³ Palette, geschützt mit Color Protect, stehen für Ihre Gestaltung zur Auswahl.



elegant CL-03



elegant CL-04




organic CL-02

» Seite 192

Platten

*Samtig feine
Oberfläche.
Tolles Barfuß-
gefühl.*





Das Format für große Ansprüche. Signo Platten

Sie mögen es großzügig und elegant? Dann gehört das markante Format der Signo Platten zur ersten Wahl auf Wegen oder weitläufigen Flächen. Sie können sich so einiges vorstellen?

Mit der Auswahl an Farben und Oberflächen passen Signo Platten zu vielen Baustilen. Sie lieben es, anders zu denken? Mit den Signo Stufenplatten oder dem Padio® Pflastersystem ergeben sich ganz neue Gestaltungsmöglichkeiten.



Signo Platten
rinnit Platin mittel
120 x 60 cm

Seite 194

Ton-in-Ton-Kombination

Blockstufen

Seite 268

Sitzblöcke

Seite 288

Vario-Palisaden

Seite 256

jeweils in rinnit Platin mittel





**Signo Platten**

rinnit Platin schwarz
120 x 60 cm

Seite 194

Hydropor Padio

color Beluga-Grau fein

Seite 122

Im Eingangsbereich**Blockstufen**

rinnit Platin schwarz
in Maßanfertigung

Seite 270

rinnit Platten

Platin schwarz
80 x 40 cm

Seite 203



Tipp: Kombiniert man Signo Platten mit dem Padio® Pflastersystem, ergeben sich neue, spannende Gestaltungsvarianten. Die Formate sind so aufeinander abgestimmt, dass der Fugenverlauf von einem zum anderen System aufgegriffen wird. Eine ideale Ergänzung für Steigungen: Signo Stufenplatten >>> Siehe Seite 266




Gestaltungsidee
vom



RINN
IDEEN
GARTEN

>>> Seite 16






Signo Platten
rinnit Platin mittel

Seite 194

Stelen
(Grundstücksbegrenzung)
Mauerwinkel
(Hangbefestigung und zur
Gestaltung der Terrasse)
beides in rinnit Basalt

Seite 255

Seite 246



Stilvoll draußen
wohnen.

trendstone Platten

Einladende Holzoptik, edle Marmor-Asthetik oder klassisch schlichte Betonanmutung – die Oberflächen von trendstone unterstreichen den individuellen Stil und setzen auf der Terrasse feine Akzente. Ohne gestalterischen Bruch erweitern Sie Ihren Wohnraum nach draußen. Die modernen Designs und das großzügige Plattenformat sprechen eine klare Sprache: Fühlen Sie sich draußen genauso wohl wie drinnen!

Rinn Qualität aus Beton mit zeitlosem Design:

- Fünf Oberflächen, 14 Farben
- Naturnahe, moderne Optik
- Dicke 4,2 bzw. 5 cm – einfach in Splitt zu verlegen
- Pflegeleicht durch Beschichtung RSF 5
- 10 Jahre Nachkaufgarantie auf das Design
- CO₂-neutral in Deutschland produziert




Beschichtung
RSF 5 ★★★★★





geos



sono



picto



wood



moon


5 Oberflächen:



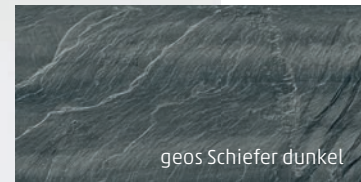
Tauchen Sie ein in
eine neue Welt der Grautöne für
ein architektonisches Ambiente.




Acht Farben stehen Ihnen für die Gestaltung Ihres architektonischen Außenbereiches zur Verfügung. Die naturgetreuen Designs in Schiefer, Dolomit oder Beton mit unterschiedlichen Strukturen sind nicht nur ein Blickfang, sondern versprechen zeitlose Eleganz, an der Sie lange Freude haben.




picto Grafit




geos Schiefer dunkel




wood Eiche anthrazit




picto Grau



geos Amara grau



sono Art grau



geos Dolomit grau




moon Stone grau




natural living

Ihr Stil charmant in
Szene gesetzt. In warmer
Holz- oder Betonoptik.



wood Eiche dunkel




wood Eiche hell



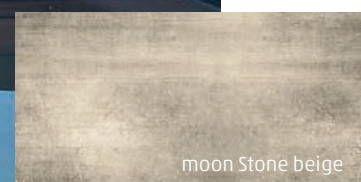
wood Eiche grau



geos Savona beige



geos Dolomit hellbeige



moon Stone beige

» Seite 200


Sehr beliebt sind Designs in hellem oder dunklem Holz. Diese passen perfekt zum skandinavischen Stil oder dem angesagten Vintage-Style. Betonoptiken in warmen, changierenden Beigetönen verleihen dem Boden in Ihrem Outdoor-Bereich eine außergewöhnliche Note. Treffen Sie Ihre Wahl aus sechs trendigen Farben.

Gestaltungsidee vom



RINN
IDEEN
GARTEN

>>> Seite 16





trendstone Platten Seite 200

wood Eiche hell
90 x 30 cm

silkstone® Platten Seite 198

Silva
80 x 40 cm

**Beschichtung RSF 5 mit
Teflon™ Oberflächenschutz**
und Fleck-und-weg-Effekt



Eingang

Siliton Pflaster Seite 106

Signo Platten Seite 194

beide in rinnit Platin schwarz

Signo Stufenplatten Seite 266

rinnit Platin mittel





trendstone Platten
 Picto grau, 80 x 40 cm
 geos Dolomit grau, 60 x 60 cm
 (kleines Bild unten)
**Beschichtung RSF 5 mit
 Teflon™ Oberflächenschutz**



Seite 200


Bindersteine
Signo Stufenplatten
Signo Platten
 (als Trittplatten zur Terrasse)
 jeweils in rinnit Platin schwarz
Scona Mauer
 rinnit Platin mittel

Seite 214

Seite 266

Seite 194

Seite 234





Großes Format. Feine Oberflächen. **silkstone® Platten**

Die Entscheidung für silkstone® ist immer eine Entscheidung für Größe. Wer weiträumige Platzverhältnisse nutzen kann und sich für einen urbanen Stil entschieden hat, sollte silkstone® Platten in die Gestaltung der Außenflächen einbeziehen. Das ausgesprochen großzügige Format und die fast samtigen Oberflächen schaffen den perfekten Auftritt für eine moderne Architektur.



silkstone® Platten

Grau

**Imprägnierung RSF 3
mit Teflon™ Oberflächenschutz**

100 x 50 cm

Seite 198



Aufgang vom Garten

Blockstufen

Standard Anthrazit

Siliton Pflaster

Standard Anthrazit

Seite 268

Seite 106



silkstone® Platten

Grau

**Imprägnierung RSF 3
mit Teflon™ Oberflächenschutz**

100 x 50 cm

Seite 198



Randsteine

rinnit Basalt

Gala Mauer

rustica Grau-Anthrazit


Seite 210


Seite 236

Besondere Highlights im Garten schaffen:
Wasser als Gestaltungselement. Weitere
Ideen finden Sie hier >>> Seite 164



Platten





Einfassungen
ab Seite 208



silkstone® Platten

Anthrazit

**Imprägnierung RSF 3 mit
Teflon™ Oberflächenschutz**

100 x 50 cm

Seite 198



Randsteine

Standard Anthrazit

Padio® 20

rinnit Platin schwarz

Blockstufen

rinnit Platin schwarz

Seite 210


Seite 96

Seite 268

Auf Wegen oder als Belag für Stufenpodeste lassen die großen Platten ruhige Flächen mit geringem Fugenanteil entstehen.



Platten



Gestaltungsidee
vom

**RINN
IDEEN
GARTEN**

>>> Seite 16




Facettenreich: Gestaltung mit Wasser


Wasser ist wichtig für alle Lebewesen. Es beeinflusst unsere Sinne und bereichert die Gartengestaltung in kleinen und größeren Gärten. Plätschernd in Bewegung oder als stille Fläche kann es beruhigend wie auch belebend wirken, neue Gartenbereiche und Ruhezone schaffen. Auch Vögel und Insekten freuen sich an der kühlen Erfrischung. Brunnen, Wasserlauf oder Gartenteich: Die Möglichkeiten, Wasser zu integrieren, sind vielfältig.



Ruhezone



Linienführung



Kaskaden aus Serienprodukten (Signo) oder...



... als Sonderanfertigung

Gestalten Sie nach Ihren Vorstellungen.

Unser Brunnensortiment bietet Ihnen viele Varianten, Brunnen und Wasserläufe zu gestalten. Darüber hinaus sind Ihrer Fantasie kaum Grenzen gesetzt, wenn Sie sich für eine Sonderanfertigung entscheiden. Unsere Gartenberater geben Ihnen gerne wertvolle Tipps. Mehr zum Thema »Wasser im Garten« unter: www.rinn.net/wasser





rinnit Platten
Platin mittel
mit Grundschutz RSF 1
60 x 60 cm

Seite 203

Blockstufen
rinnit Platin mittel

Seite 268

Natürlich veredelt. Ein Original. **rinnit Platten**

Die Natur macht Unterschiede. Und wir machen das auch. Unsere rinnit Platten sind nicht geschliffen, sondern gestrahlt. Das Ergebnis ist eine angeraute Oberfläche, die natürlich aussieht und sich auch so anfühlt: natürlich schön. Wenn Sie sich für rinnit entscheiden, eröffnet sich Ihnen die größte Produktvielfalt in unserem Sortiment – für eine stimmige Gestaltung rund ums Haus.







rinnit Platten

Platin mittel
mit Grundschutz RSF 1
80 x 40 cm

Seite 203

Sitzblöcke

Mauerteile

beides in rinnit Basalt

Seite 288

Seite 250

Eingangsbereich

Padio® Pflaster

rinnit Platin mittel

Seite 96

Blockstufen

Randsteine

beides in rinnit Basalt

Seite 268

Seite 210





silkstone® Platten

Silva

Beschichtung RSF 5 mit Teflon™ Oberflächenschutz

und Fleck-und-weg-Effekt
100 x 50 cm



Seite 198

Mauerteile

Seite 250

Blockstufen

Seite 268

Sitzblöcke

Seite 288

jeweils in rinnit Platin mittel





silkstone® Platten

Cano

Seite 198

Beschichtung RSF 5 mit Teflon™ Oberflächenschutz



und Fleck-und-weg-Effekt
80 x 40 cm

Blockstufen

cultstone® Sichtbeton Grau

Seite 270

Sitzblöcke

cultstone® Sichtbeton Grau
und mit Edelstahl-Wasserschütte

Seite 288



Details gefragt: Poolumrandungen


Sommer, Sonne, Entspannung am Pool. So fühlt sich ein perfekter Tag an – die Beine im Wasser baumeln lassen und das kühle Nass genießen. Perfekt fürs Auge: Wenn der Pool sich in die Gesamtgestaltung integriert, wird er zum Highlight im privaten Gartendomizil. Diese Harmonie nimmt man nicht bewusst wahr, sie ist einfach spürbar – perfekt eben.

Terrassenplatten mit Sichtkanten

Ideal für einen nahtlosen Übergang von Terrasse zu Pool. Wählen Sie aus 5 Oberflächen und 40 Farben. Sichtkantenplatten gibt es in allen Formaten, auch mit Schenkel bis 10 cm Höhe.



Sichtkantenplatten ohne Schenkel



Nach Maß: in der Variante Modern und Classic

Diese hochwertigen Poolumrandungen können Sie ganz nach Ihren Anforderungen anpassen. Innen- und Außenradien oder Innen- und Außenecken sind hier kein Problem. So geben Sie auch anspruchsvollen Poolformen einen angemessenen Rahmen. Mehr Infos und Inspirationen unter www.rinn.net/pool





Einfach. Gut. belino Platten

Eine klassische Platte in Wirkung und Format: Genau das ist ihre Stärke. Die homogene Oberfläche und vier Farben ermöglichen vielfältige Gestaltungsmöglichkeiten zu einem günstigen Preis und in gewohnter Rinn Qualität.



belino Platten
Negro

Seite 205

Im Eingangsbereich
belino Platten
Negro

Seite 205

Blockstufen
cultstone® Sichtbeton Grau

Seite 268



Einfach edel. Einfach angenehm. **plainstone Platten**

Wer es modern, aber nicht ganz so puristisch haben möchte, ist hier genau richtig. Die seidenmatt geschliffene plainstone Oberfläche mit Microstruktur lässt fein abgestimmte Natursteinkörnungen klar hervortreten. Das wirkt nicht nur sehr hochwertig, es fühlt sich auch so an. Wer es zudem noch pflegeleicht mag, wird die plainstone Platten mit dem Rinn Schutz Faktor 3 (RSF 3) sehr mögen.



plainstone Platten
neo³ elegant PL-02
Imprägnierung RSF 3 mit
Teflon™ Oberflächenschutz
80 x 40 cm

Seite 202



Catania Mauer
rustica Basalt-Anthrazit
Blockstufen
Mauerteil
jeweils in rinnit Basalt

Seite 238

Seite 268

Seite 250





plainstone Platten
 neo³ organic PL-02
Imprägnierung RSF 3
mit Teflon™ Oberflächenschutz
 80 x 40 cm

Seite 202



Eingangsbereich

Signo Platten

Seite 194

plainstone neo³ organic PL-02

Randsteine

Seite 210


Blockstufen Podest

Seite 272

Mauerteil

Seite 250

jeweils rinnit Basalt





plainstone Platten

neo³ organic PL-03

**Imprägnierung RSF 3
mit Teflon™ Oberflächenschutz**

Seite 202



Blockstufen

rinnit Platten

Mauerwinkel

jeweils in

rinnit neo³ organic RI-03

Seite 270

Seite 203

Seite 246


Brunnen Plate

rinnit Basalt

Seite 296

Schöne Akzente mit bestem Schutz. **rinnero Platten**

Verbinden Sie Wohnung und Garten harmonisch miteinander. Für eine exklusive Gestaltung stehen Ihnen drei Farben zur Verfügung. Die charakteristische, nuancierte Farbgebung dieser Platten lässt Ihre Gestaltung lebendig wirken. Die Beschichtung RSF 5 mit Teflon™ Oberflächenschutz verhindert das Eindringen von Schmutz, garantiert hohe Farbbeständigkeit und leichte Pflege.





Platten



rinnero Platten

Lava-Grau

Beschichtung RSF 5 mit Teflon™ Oberflächenschutz
und Fleck-und-weg-Effekt

Seite 204



Toscana Mauer

rustica Grau-Anthrazit











Seite 240



Gestaltung mit einem System oder einer Farbe rund ums Haus.

Begeh- und befahrbare Platten

Ganz Ihr Stil. Ob **Terrassen, Gehwege oder Hof und Einfahrt** – unsere Plattensysteme Fiero, Medino, Vilago und Signo sind mit dem **PKW befahrbar** und deshalb für jede Belastung die richtige Wahl. So erreichen Sie mit nur einem Plattensystem eine einheitliche Gestaltung. Oder Sie entscheiden sich bewusst für einen Kontrast und kombinieren mit einem anderen Produkt. So oder so – mit vielen Farbtönen setzen Sie genau die Akzente, die zu Ihrem Haus passen.

Produktsystem	Rastermaße	Oberfläche	Farben	
Fiero	Gemischt geliefert: 27 x 30 cm 40 x 30 cm 53 x 30 cm	color fein		 »» Seite 188
Medino	Gemischt geliefert: 17,5 x 35 cm 35 x 35 cm 52,5 x 35 cm	color fein		 »» Seite 190
		rustica		
Vilago	60 x 30 cm	clearstone		 »» Seite 192
Signo	120 x 60 cm	rinnit		 »» Seite 194
	120 x 60 cm	plainstone		

Platten





Fiero Platten color Grafit fein

Fiero Platten




Abb.: color Jura-Beige fein

Eigenschaften

- Vielseitiges Plattensystem, passend zu vielen Baustilen
- Geeignet für die Gestaltung rund ums Haus
- PKW befahrbar
- Verlegung im Reihenverband mit klarer Linienführung
- color fein Oberfläche mit Minifase und Farbschutz Color Protect
- Harmonisches Farbspiel
- Lagenweise gemischt geliefert

Gestaltungsbeispiel Seite 134

Nutzung  

Verlegemuster >>> Seite 308

Einbauhinweise >>> rinn.net

Hinweise zum Farbschutz >>> Seite 300



53 x 30 cm

40 x 30 cm

27 x 30 cm



Fiero Platten color Jura-Beige fein



Oberflächen

Rastermaße

Farben

color fein



Gemischt geliefert:**
 27 x 30 x 6,5 cm
 40 x 30 x 6,5 cm
 53 x 30 x 6,5 cm



Grafit fein*



Beluga-Grau fein*



Jura-Beige fein*

Platten



Fiero Platten color Jura-Beige fein

* Mit Farbspiel ** Einzelformate nicht lieferbar



Medino Platten rustica Sahara-Beige

Medino Platten



Abb.: rustica Latte Macchiato

Eigenschaften

- Vielseitiges Plattensystem, passend zu vielen Baustilen
- Geeignet für die Gestaltung rund ums Haus
- PKW befahrbar
- Verlegung im wilden Verband mit lebendiger Flächenwirkung
- color fein Oberfläche mit Minifase und Farbschutz Color Protect
- rustica Oberfläche mit bossierten Kanten
- Harmonisches Farbspiel
- Viele passende Produkte wie Mauern, Stufen und Palisaden mit rustica Oberfläche erhältlich
- Lagenweise gemischt geliefert




52,5 x 35 cm

35 x 35 cm

17,5 x 35

Gestaltungsbeispiele Seite 88, 136, 138

Nutzung  

Verlegemuster >>> Seite 308

Einbauhinweise >>> rinn.net

Hinweise zum Farbschutz >>> Seite 300





Medino Platten rustica Sahara-Beige

Oberflächen

Rastermaße

Farben

color fein



Gemischt geliefert**:
 17,5 x 35 x 6,5 cm
 35 x 35 x 6,5 cm
 52,5 x 35 x 6,5 cm




Beluga-Grau fein*



Jura-Beige fein*



Vento-Grau fein*



Siena-Beige fein*

rustica




Gemischt geliefert**:
 17,5 x 35 x 6,5 cm
 35 x 35 x 6,5 cm
 52,5 x 35 x 6,5 cm




Eifel-Grau*



Sahara-Beige*



Latte Macchiato*



Medino Platten color Vento-Grau

* Mit Farbspiel ** Einzelformate nicht lieferbar



Vilago Platten clearstone neo³ elegant CL-03

Vilago Platten **neu**





Abb.: clearstone neo³ elegant CL-03

Eigenschaften

- Geradlinige, moderne Gestaltung mit nur einem Format
- Zur stilvollen Gestaltung von Terrassen und Höfen
- Geeignet für die Gestaltung rund ums Haus
- PKW befahrbar
- Verlegung im Reihenverband mit klarer Linienführung
- Klare Farbwirkung
- Mit Glimmer-Anteilen für dezente Lichtreflexe
- Satinierte, samtig feine clearstone Oberfläche mit Minifase
- Farbschutz Color Protect

Gestaltungsbeispiel Seite 140

Nutzung  


Verlegemuster >>> Seite 308

Einbauhinweise >>> rinn.net

Hinweise zum Farbschutz >>> Seite 300



60 x 30 cm



Vilago Platten clearstone neo³ elegant CL-03

Oberflächen

Rastermaße

Farben

clearstone

60 x 30 x 6,5 cm



elegant CL-04



elegant CL-03



organic CL-02

Platten



Vilago Platten clearstone neo³ elegant CL-03



Signo Platten rinnit Platin mittel

Signo Platten



Abb.: rinnit Platin schwarz



Eigenschaften

- Großformatige Platten mit vielen Gestaltungsmöglichkeiten rund ums Haus
- Perfekt für einen modernen Baustil
- PKW befahrbar
- Als rinnit mit hochwertiger, durch Stahlsandstrahlen veredelter Oberfläche

Kombinierbar

- Mit Padio® 20 Pflaster >>> Siehe Seite 96
- Mit Signo Stufenplatten >>> Siehe Seite 266

Gestaltungsbeispiele Seite 132, 142, 144, 146, 180


Nutzung  

Verlegemuster >>> Seite 308

Einbauhinweise >>> rinn.net

120 x 60 cm





Oberflächen

Rastermaße


Farben

rinnit


120 x 60 x 8 cm



Basalt



Platin schwarz



Platin mittel

plainstone


120 x 60 x 7,8 cm



elegant PL-02



organic PL-02



elegant PL-03



organic PL-03

























Signo Platten rinnit Platin mittel

* Mit Farbspiel



Verschiedene Oberflächen für unterschiedliche Ansprüche. **Begehbare Platten**

Vielfalt formt Ideen. Gemütlich oder modern. Mediterran oder klassisch. Unser Plattensortiment bietet viele Farben, kann zahlreiche Baustile und erzeugt mit verschiedenen Formaten sehr unterschiedliche Wirkungen. Aber es gibt noch mehr Kriterien: Für **Gehwege und Terrassen** ist die Beschaffenheit der Oberflächen wichtig. Welcher Beanspruchung sind sie ausgesetzt? Vielleicht ist ein Teflon™ Oberflächenschutz für Sie die richtige Lösung? Lassen Sie sich inspirieren.

Oberflächen	Oberflächenschutz	Rastermaße	Farben	
silkstone®	 RSF 3 ★★★	80 x 40 cm 100 x 50 cm		 »» Seite 198
	  RSF 5 ★★★★★	60 x 60 cm 80 x 40 cm 100 x 50 cm		
trendstone	  RSF 5 ★★★★★	80 x 40 cm 90 x 30 cm		 »» Seite 200
	 RSF 3 ★★★	80 x 40 cm		 »» Seite 202
plainstone				
rinnit		40 x 40 cm 60 x 40 cm		 »» Seite 203
	 RSF 1 ★	60 x 60 cm 80 x 40 cm		
rinnero	  RSF 5 ★★★★★	60 x 40 cm		 »» Seite 204
belino	Mit einem Grundschutz	40 x 40 cm 60 x 40 cm		 »» Seite 205

Platten

* Nur im Format 80 x 40 cm | ** Im Format 80 x 40 cm und 60 x 60 cm



silkstone® Platten Grau

silkstone® Platten



Eigenschaften

- Feingestrahlt (RSF 3); geschliffen und feingestrahlt (RSF 5)
- Farbgebung durch Natursteinzuschläge
- Samtig feine, homogene Oberfläche
- Puristische Optik, perfekt zu moderner Architektur
- Gute Rutschsicherheit, auch geeignet für Barfuß-Nassbereiche (Gruppe B, GUV-I 8527)

Gestaltungsbeispiele Seite 158, 162, 170, 172

Nutzung

Verlegemuster >>> Seite 308

Einbauhinweise >>> rinn.net

Hinweise zum Oberflächenschutz >>> Seite 301

Hinweis zur Rutschhemmung >>> Seite 311

Oberflächenschutz

Rastermaße

Farben

Imprägnierung
RSF 3 ★★★

80 x 40 x 4,2 cm
100 x 50 x 5 cm

Sockelstein
40 x 1,2 x 9,7 cm



Sichtkantenplatten
erhältlich



Anthrazit **RSF 3**



Grau **RSF 3**



Hellbeige **RSF 3**



silkstone® Platten Grau

Die samtig feine Struktur ist charakteristisch für diese Terrassenplatten. Die großen Formate der silkstone® Platten eignen sich perfekt für eine moderne Außenanlage. Die hochwertigen Oberflächen in edlen Grau- und Beigetönen unterstreichen ein architektonisches Ambiente. Ihre Pflegeleichtigkeit erhalten unsere silkstone® Platten durch den Teflon™ Oberflächenschutz –

entweder imprägniert oder beschichtet. Zeitlos elegant und dabei langanhaltend schön werden Gartenliebhaber lange Freude an den Produkten haben.

Oberflächenschutz	Rastermaße		Farben
Beschichtung RSF 5 ★★★★★ 	60 x 60 x 3,8 cm 80 x 40 x 3,8 cm 100 x 50 x 4,8 cm 	Sockelstein 40 x 1,2 x 9,7 cm Sichtkantenplatten erhältlich	 Cano RSF 5 Silva RSF 5
	80 x 40 x 3,8 cm 	Sockelstein 40 x 1,2 x 9,7 cm Sichtkantenplatten erhältlich	 Carrara RSF 5 Perla RSF 5





trendstone Platten picto Grau

trendstone Platten



Eigenschaften

- Oberflächen mit naturnahen und modernen Designs wie Holz, Stein oder Beton
- 10 Jahre Nachkaufgarantie auf Designs
- Robust und pflegeleicht mit Beschichtung RSF 5
- Gute Rutschsicherheit, auch geeignet für Barfuß-Nassbereiche (Gruppe B, GUV-I 8527)

Gestaltungsbeispiele Seite 148, 154, 156

Nutzung

Verlegemuster >>> Seite 308

Einbauhinweise >>> rinn.net

Hinweise zum Oberflächenschutz >>> Seite 301

Hinweis zur Rutschhemmung >>> Seite 311

Oberflächenschutz	Rastermaße		Farben
Beschichtung RSF 5 ★★★★★ 	80 x 40 x 4,2 cm 	SONO	Art grau RSF 5
		moon	Stone grau RSF 5 Stone beige RSF 5
		picto	Grafit RSF 5 Grau RSF 5

















Für alle Farben:
 Sockelstein 40 x 1,2 x 9,7 cm
Sichtkantenplatten erhältlich



trendstone Platten wood Eiche hell

Draußen wohnen – mit den trendstone Platten ist dieser Wunsch ganz einfach realisierbar. Für jeden Wohnstil hat Rinn die passende Terrassenplatte, mit der Sie das Wohnzimmer auf die Terrasse holen können. Egal, ob Liebhaber skandinavischer Einrichtungen, Anhänger des legeren Vintage-Stils oder Fans des architektonisch-

puristischen Designs – die Kollektion bietet die passende Oberfläche und Farbe. Mit dem besten Oberflächenschutz von Rinn ausgerüstet, sind die Platten besonders reinigungsfreundlich und absolut gartenfesttauglich. „Ihren Lifestyle genießen – draußen wie drinnen“, heißt die Devise.

Oberflächenschutz	Rastermaße		Farben		
Beschichtung RSF 5 ★★★★★   	60 x 60 x 4,2 cm 80 x 40 x 4,2 cm  	geos			
	80 x 40 x 4,2 cm 				
	90 x 30 x 5 cm 		wood		
	Für alle Farben: Sockelstein 40 x 1,2 x 9,7 cm Sichtkantenplatten erhältlich				



plainstone Platten neo³ organic PL-03

plainstone Platten



Eigenschaften

- Seidenmatt geschliffen
- Farbgebung durch Natursteinzuschläge
- Feine Oberfläche mit Microstruktur
- Fein abgestimmte Mineralsplitte
- Hochwertige Optik

Gestaltungsbeispiel Seite 178, 180, 182

Nutzung

Verlegemuster >>> Seite 308

Einbauhinweise >>> rinn.net

Hinweise zum Oberflächenschutz >>> Seite 301



Oberflächenschutz

Rastermaße

Farben

Imprägnierung
RSF 3 ★★ ★

80 x 40 x 3,8 cm

Sockelstein
40 x 1,2 x 9,7 cm



Sichtkantenplatten
erhältlich



elegant PL-02 RSF 3



organic PL-02 RSF 3



elegant PL-03 RSF 3



organic PL-03 RSF 3



rinnit Platten Platin mittel

rinnit Platten



Platten

Eigenschaften

- Stahlsandgestrahlt
- Farbgebung durch Natursteinzuschläge
- Feinraue, sehr griffige Oberfläche
- Homogene Optik, passend zu vielen Baustilen

Gestaltungsbeispiele Seite 44, 166, 168, 182

Nutzung

Verlegemuster >>> Seite 308

Einbauhinweise >>> rinn.net

Hinweise zum Oberflächenschutz >>> Seite 301

Oberflächenschutz	Rastermaße		Farben
Grundschutz RSF 1 ★ 	60 x 60 x 4,2 cm 80 x 40 x 4,2 cm 		Platin schwarz RSF 1 Platin dunkel RSF 1 Platin mittel RSF 1
	Sockelstein 40 x 1,2 x 9,7 cm Sichtkantenplatten erhältlich	organic-Farben nur im Format 80 x 40 x 4,2 cm erhältlich	
	40 x 40 x 4,2 cm 60 x 40 x 4,2 cm 	Sockelstein 40 x 1,2 x 9,7 cm Sichtkantenplatten erhältlich	Basalt

Ein Hinweis zu Farben: Unsere Farben sind Naturprodukte. Wenn Sie unterschiedliche Formate in der gleichen Farbe kombinieren, kann es zu fein nuancierten Farbabweichungen zwischen den Formaten kommen. Solche Abweichungen sind formatbedingt und stellen keinen Mangel dar.



rinnero Platten Lava-Grau

rinnero Platten



Eigenschaften

- Oberfläche mit ausgewogenem, nuanciertem Farbspiel
- Lebendige Flächenwirkung
- Robust und pflegeleicht mit Beschichtung RSF 5
- Farben passend zu vielen color und rustica Produkten
- Gute Rutschsicherheit, auch geeignet für Barfuß-Nassbereiche (Gruppe B, GUV-I 8527)

Gestaltungsbeispiel Seite 184

Nutzung

Verlegemuster >>> Seite 308

Einbauhinweise >>> rinn.net

Hinweise zum Oberflächenschutz >>> Seite 301

Hinweis zur Rutschhemmung >>> Seite 311



Oberflächenschutz

Rastermaße

Farben

Beschichtung
RSF 5 ★★★★★

60 x 40 x 4,2 cm

Sockelstein
40 x 1,2 x 9,7 cm



Sichtkantenplatten
erhältlich



Lava-Grau* **RSF 5**



Kiesel-Grau* **RSF 5**



Cotta-Beige* **RSF 5**



* Mit Farbspiel



belino Platten Scuro

belino Platten



Platten

Eigenschaften

- Stahlsandgestrahlt
- Farbgebung durch Natursteinzuschläge
- Feinraue Oberfläche
- Zeitlose Optik

Gestaltungsbeispiel Seite 176

Nutzung

Verlegemuster >>> Seite 308

Einbauhinweise >>> rinn.net

Oberflächenschutz

Rastermaße

Farben

Mit
Grundschutz


40 x 40 x 4,2 cm
60 x 40 x 4,2 cm



Negro



Scuro



Bianco



Claro





Einfassungen

208 Übersicht

Produktsysteme

210 Randsteine

212 Bänderungssteine

214 Bindersteine



Gestaltung bis ins Detail. Praktisch und schön: **Einfassungen**

Einfassungen dienen zur **Begrenzung und Stabilisierung** von Pflaster- oder Plattenflächen. Welche Steine für Sie die richtigen sind, richtet sich nach Ihren baulichen Anforderungen und Ihrem Geschmack. Egal, ob die Einfassung auf **gleicher Höhe oder erhöht** zu den angrenzenden Flächen sein soll, oder ob sie einen **Höhenversatz ausgleichen** muss: In unserem Sortiment finden Sie Rand-, Binder- und Bänderungssteine für Ihre Gegebenheiten und natürlich in den **passenden Farben und Oberflächen** zu allen Bodenbelägen.













Bänderungssteine



Bindersteine



Einfassungen

		Randsteine	Bänderungssteine	Bindersteine
	Standard Anthrazit	●		●
	Standard Grau	●		
	color organic CO-03	●		
	rustica Anthrazit		●	●
	rustica Grau mittel			●
	rustica Beige mittel			●
	rinnit Basalt	●	●	●
	rinnit Platin schwarz	●	●	●
	rinnit Platin mittel	●		●
	rinnit organic RI-03			●



Randsteine rinnit Basalt

Randsteine



Eigenschaften

- Bauteil zum Kantenabschluss, zur Randeinfassung, als Randbegrenzung oder zur Trennung von Beeten
- Kann auf einer Ebene mit dem Bodenbelag oder erhöht als deutliche Abgrenzung eingebaut werden
- Passend zu allen Materialqualitäten
- Randsteine: einseitig gefast


Gestaltungsbeispiele Seite 46, 68, 160, 162, 168

Einbauhinweise >>> rinn.net

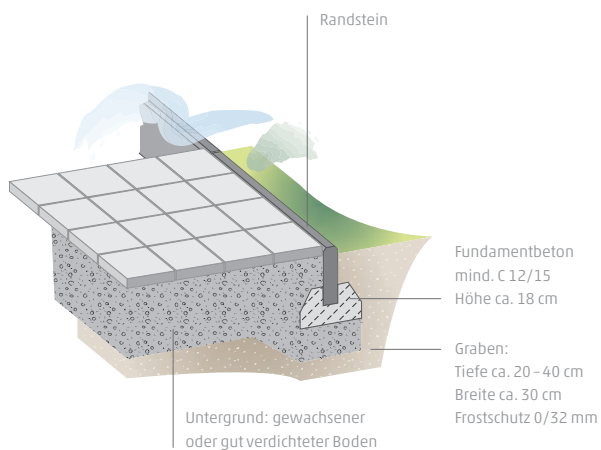
Standard Anthrazit
100 x 6 x 30 cm



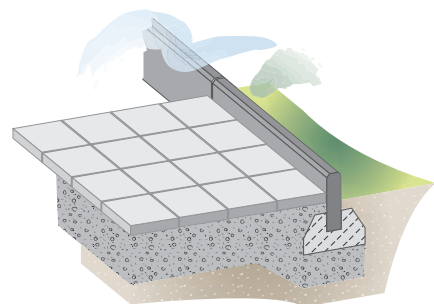
rinnit Platin mittel
100 x 8 x 30 cm



Randsteine auf einer Ebene mit Flächenbelag




Randsteine erhöht zum Flächenbelag





Randsteine Standard Anthrazit



Randsteine Standard Grau

Oberflächen	Maße	Farben	
Standard	100 x 6 x 25 cm 100 x 6 x 30 cm	100 x 8 x 30 cm 100 x 8 x 40 cm	 Anthrazit
	100 x 6 x 20 cm 100 x 6 x 25 cm 100 x 6 x 30 cm	100 x 8 x 25 cm 100 x 8 x 30 cm 100 x 8 x 40 cm	 Grau
color		100 x 8 x 30 cm	  organic CO-03
rinnit		100 x 8 x 20 cm 100 x 8 x 30 cm	 Basalt  Platin schwarz  Platin mittel

Einfassungen



Randsteine rinnit Basalt



Bänderungssteine rustica Anthrazit

Bänderungssteine



Abb.: rustica Anthrazit

Eigenschaften

- Steine zur Abgrenzung und individuellen Gestaltung von Wegen und Pflasterflächen
- Farben passend zu allen Bodenbelägen
- rustica Oberfläche mit bossierten Steinkanten
- rinnen mit stahlsandgestrahlter Oberseite
- Einbau auf einer Ebene mit dem Flächenbelag
- Lagenweise geliefert

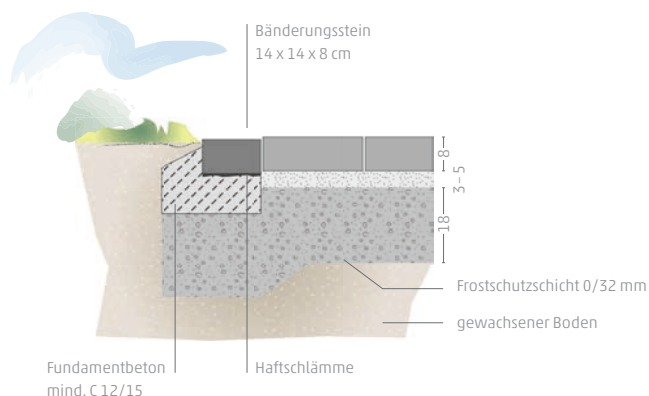
Gestaltungsbeispiele Seite 90, 134

Einbauhinweise >>> rinn.net



14 x 14 x 8 cm

Bänderungsstein



Bänderungssteine als Abgrenzung werden etwas tiefer als der Flächenbelag in einem Betonfundament eingebaut. Würden sie in genau der gleichen Höhe eingebaut, können die Steine beim Abrütteln der Pflasterfläche Schaden nehmen.

Fundamentbeton bei begehbaren Flächen:
C 16/20 und bei befahrbaren Flächen C 20/25.



Bänderungssteine rinnit Platin schwarz



Bänderungssteine rinnit Anthrazit

Oberflächen

Maße

Farben

rustica

14 x 14 x 8 cm



Anthrazit

rinnit

16 x 8 x 8 cm

Siliton
siehe auch Seite 106



Platin schwarz

16 x 12 x 8 cm



Basalt

Einfassungen



Bänderungssteine rinnit Platin schwarz



Bindersteine eingebaut mit Aufkantung

Bindersteine



Eigenschaften

- Zur Einfassung und Stabilisierung von Wegen und Pflasterflächen
- Materialqualitäten und Farben passend zu allen Bodenbelägen
- rustica Oberfläche mit unregelmäßigem Kantenprofil
- rinnen mit stahlsandgestrahlter Oberseite
- Einbau auf einer Ebene mit dem Flächenbelag oder als Aufkantung erhöht zum Flächenbelag möglich
- Einzelne Steine lieferbar



14 x 14 x 15 cm

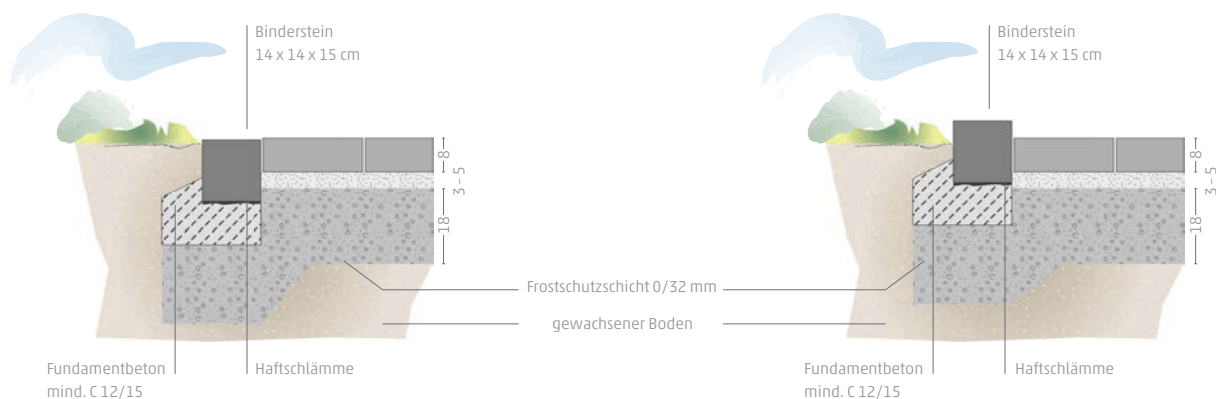
20 x 12 x 25 cm


40 x 8,3 x 12 cm

Einbauhinweise >>> rinn.net

Binderstein auf einer Ebene mit Flächenbelag

Binderstein erhöht zum Flächenbelag





Bindersteine rustica Beige mittel

Oberflächen	Maße		Farben
Standard	40 x 8,3 x 12 cm		 Anthrazit
	20 x 12 x 25 cm	Vario-Palisade siehe auch Seite 256	 Anthrazit
			 Grau
rustica	14 x 14 x 15 cm		 Anthrazit
			 Grau mittel
			 Beige mittel
rinnit	40 x 8,3 x 12 cm		 Platin schwarz
			 Platin mittel
			 Basalt
			 organic RI-03



Einfassungen

Tipp: Grenz der Bodenbelag direkt an Rasen, haben Bindersteine - beim Einbau auf einer Ebene mit dem Flächenbelag - den Vorteil, dass die Substratschicht dicker sein kann als bei Bänderungssteinen. Der Rasen trocknet nicht so schnell aus.



York Mauer rustica Grau-Anthrazit

Hangbefestigung und Mauern

228 Übersicht

Produktsysteme

232 Romano Mauer

234 Scona Mauer

236 Gala Mauer

238 Catania Mauer

240 Toskana Mauer

242 Bayfield® Mauer

244 York Mauer

246 Mauerwinkel

248 Signo Mauerteile

250 Mauerteile

252 Pfeiler und Abdeckungen

254 Vario-Bloc

255 Stelen

256 Vario-Palisaden

257 Burghof-Palisaden

Gestaltungs-
idee
vom

RINN
IDEEN
GARTEN

>>> Seite 16


Im Trend: Outdoorküchen

Voll im Trend liegen Außenküchen. Nicht nur für passionierte Köche, auch für Gartenliebhaber, die im Sommer so viel Zeit wie möglich draußen verbringen möchten, ist eine Küche unter freiem Himmel das Nonplusultra. Gemeinsam mediterrane Köstlichkeiten wie im Süden zubereiten und genießen – das gefällt Familie, Nachbarn und Freunden.





...mit Catania Mauer



Outdoorküche mit Mauerteilen...

Vielfältiges Design: Für jeden Geschmack ist etwas dabei - von der rustikal gebauten Outdoorküche, zum Beispiel mit einer Mauer, bis hin zu eleganten Außenküchen mit Elementen aus Sichtbeton. Mehr Infos und Beispiele für Outdoorküchen mit Rinn Material >>> rinn.net/outdoorkueche

*Outdoorküchen
vielfältig gestalten.*

Gestaltungsidee
vom

RINN
IDEEN
GARTEN

>>> Seite 16



Gestaltung
verschiedener Ebenen



Romano Mauer
rustica Grau-Anthrazit

Seite 232

Wenn Ihr Garten tiefer als die Terrasse liegt, sind Mauern perfekt, um den Höhenunterschied zu überbrücken. Abgestuft auf mehreren Ebenen sieht das nicht nur toll aus, Sie gewinnen auch zusätzliche, nutzbare Gartenfläche hinzu. Auch Lichthöfe können so stilvoll mit in die Gestaltung einbezogen werden.

Besonderheit: Abdecksteine mit gestrahlter Oberfläche geben der obersten Mauerreihe einen schönen Abschluss.




Atmosphärischer
Sichtschutz

Toskana Mauer
rustica Beige-Braun

Seite 240

Im eigenen Garten möchten Sie Ihre Privatsphäre genießen. Dass eine Mauer als Einfriedung oder Sichtschutz diesen Zweck erfüllt, ist naheliegend.

Dass Sie so auch gleichzeitig ganz neue Oasen und Rückzugsräume in Ihrem Garten schaffen können, möchten wir Ihnen hier zeigen. Wie Sie diese gestalten, hängt ganz von Ihrer Fantasie ab. Die vielseitigen Mauersysteme von Rinn lassen Ihnen alle Möglichkeiten.





Als Gestaltungselement



Catania Mauer
rustica Basalt-Anthrazit

Seite 238

Es ist beeindruckend, wie viel eine Mauer als gestalterisches Element zur Gartenarchitektur beitragen kann. Die Mauer wird so zu weitaus mehr als nur einer Notwendigkeit. Sie ist ein entscheidender Teil der Gartengestaltung und macht manche Highlights wie den Teich mit Wasserschütze in diesem Garten erst möglich.



*Schaffen von
verschiedenen Garten-
bereichen*

Scona Mauer
rinnit Basalt

Seite 234

Modern und geradlinig, oder lieber bodenständig und rustikal – das kommt ganz auf Ihren Geschmack und Ihren Garten an. Sicher jedoch ist, dass Sie in unserem Sortiment all die Produkte finden, um Ihren Garten in Ihrem Stil modellieren zu können. Ein Plus bei Rinn: Wegen der hohen Maßgenauigkeit und praktischen Systemkomponenten wie Eck- oder Abdecksteine geht das mit unseren Mauersystemen besonders einfach und schnell von der Hand.





Höhenunterschiede
ausgleichen



York Mauer
rustica Grau-Anthrazit

Seite 244

Große Höhenunterschiede im Gelände lassen sich mit einer Mauer stilvoll ausgleichen. Perfekt geeignet dafür sind unsere Anchor™ Mauern, die mit ihrem ineinandergreifenden Haltesteg auch hohe Hänge abfangen können. Bei der Planung unterstützen Sie unsere Experten für Mauern; auf Wunsch von der Machbarkeitsprüfung bis zur fertigen Statik (>>> Seite 18).



Abfangen
eines Hanges

Bayfield® Mauer
rustica Beige-Braun

Seite 242

Oft sind Mauern unverzichtbar, wenn Teile des Hauses unterhalb des umgebenden Geländes liegen. Sie geben dem Erdreich nicht nur Halt und verhindern ein Abrutschen, sie schaffen auch nutzbaren Raum dort, wo sonst eine Böschung wäre. Durch die konische Steinform unserer Anchor™ Mauern sind selbst Innen- und Außenradien kein Problem.





Privatsphäre schaffen




Gala Mauer
rustica Basalt-Anthrazit

Seite 236


Möglichkeiten, Ihr Grundstück nach außen abzugrenzen, gibt es viele. Eine Mauer ist gestalterisch sicher eine der schönsten, dauerhaftesten und vielseitigsten Lösungen. Mit integrierten Zaunelementen wirkt sie eher offen, durchgehend kann sie ein Sichtschutz sein. Pforten und Tore lassen sich an der stabilen Konstruktion gut anbringen. Praktisch: Integrieren Sie Briefkästen oder Sprechanlagen in die Mauer.

Übersicht unserer Mauersysteme. Was passt zu meiner Gestaltung?

7 Mauersysteme insgesamt.



2 Oberflächen. 8 Farben.



	Oberfläche/Farben								Funktion		Besonderheit		Steinvierfalt					
	rinnit Basalt	rinnit Platin mittel	rinnit organic RI-02	rustica Basalt-Anthrazit	rustica Fels-Grau	rustica Grau-Anthrazit	rustica Sand-Beige	rustica Beige-Braun	Aufbau: freistehend	Aufbau: hinterfüllt	Radien ohne Schneiden	Mauerneigung	Normalstein	Eck-/Endstein	Abdeckstein	Brüstungsstein	Mauerabdeckung	Pfeilerstein und Abdeckung
Romano S. 232				•		•	•	•	bis 1,50 m	bis 0,90 m*		—	✓	✓	✓		✓	✓
Scona S. 234	•	•	•						bis 1,25 m	bis 0,75 m		—	✓	✓	✓		✓	✓ ¹
Gala S. 236				•		•	•		bis 2,55 m	bis 1,50 m		—	✓	✓			✓	✓
Catania S. 238				•	•		•		bis 1,25 m	bis 0,75 m		—	✓	✓			✓	✓
Toskana S. 240						•		•	bis 1,50 m	bis 0,90 m*		—	✓	✓			✓	✓
Bayfield® S. 242				•		•		•	—	bis 5 m	✓	ca. 11°	✓	✓	✓		✓	
York S. 244				•		•	•		—	bis 5 m	✓	ca. 4°	✓	✓	✓	✓	✓	

* Hinterfüllt mit Hinterbeton bis 150 cm Höhe | ¹Pfeiler ohne Abdeckung

Bitte beachten: Hangbefestigungssysteme > 150 cm Höhe sind in den meisten Bundesländern genehmigungspflichtig. Erkundigen Sie sich bei Ihrem zuständigen Bauamt.



Einbauhinweis Mauern
rinn.net/mauern



























Catania Mauer rustica Sand-Beige

Gestalten mit vielen Möglichkeiten. Mauern mit zwei Sichtseiten


Bei Mauern mit zwei Sichtseiten **sind Vorder- und Rückseite der Steine bearbeitet.** Beide Seiten zeigen die gleiche Ansicht, ob bossiert, gebrochen, gestrahlt oder geschliffen. So können sie freistehend **als Einfriedung, als Sicht- oder Schallschutz** oder einfach nur **als gestalterisches Element** dienen. Außerdem können diese Mauern bis zu einer gewissen Höhe hinterfüllt werden. Geländesprünge, Geländemodellierung oder Treppenwangen können so mit einem System realisiert werden. Wie bei all unseren Produktsystemen finden Sie hier die passende Farbe zu Ihrer Flächengestaltung und für Ihre bauliche Anforderung. Mauerabdeckungen, Pfeiler und Mauerteile erweitern die Gestaltungsmöglichkeiten.

Produktsystem	Aufbau	Oberfläche	Farben	
Romano Normalstein Eck-/Endstein Abdeckstein Pfeilerstein Mauerabdeckung Pfeilerabdeckung	 Freistehend bis 1,50 m  Hinterfüllt bis 0,90 m	rustica		 <p>>>> Seite 232</p>
Scona Normalstein Kombistein Abdeckstein Mauerabdeckung Pfeiler	 Freistehend bis 1,25 m  Hinterfüllt bis 0,75 m	rinnit		 <p>>>> Seite 234</p>
Gala Normalstein Eck-/Endstein Pfeilerstein Mauerabdeckung Pfeilerabdeckung Briefkastenstein	 Freistehend bis 2,55 m  Hinterfüllt bis 1,50 m	rustica		 <p>>>> Seite 236</p>
Catania Normalstein Eck-/Endstein Mauerabdeckung Pfeilerstein	 Freistehend bis 1,25 m  Hinterfüllt bis 0,75 m	rustica		 <p>>>> Seite 238</p>
Toskana Riegelstein Pfeilerstein Mauerabdeckung Pfeilerabdeckung	 Freistehend bis 1,50 m  Hinterfüllt bis 0,90 m	rustica		 <p>>>> Seite 240</p>

Hang und Mauern



Hinterfüllt



Mit Hinterbeton

Bei hinterfülltem Aufbau sind mit einigen Mauersystemen auch größere Höhen als angegeben realisierbar. Voraussetzung ist eine Bauweise mit Hinterbeton. Unsere Mauerspezialisten beraten Sie gerne.



Für kleine und höhere Ansprüche: **Mauern zur Hangbefestigung**

Unsere Mauern zur Hangbefestigung sind so konstruiert, dass auch Hänge bis 5 Meter Höhe abgefangen werden können. Die Mauersteine sind **mit patentierten Haltestegen** an der Rückseite ineinander verzahnt. Das verleiht der gesamten Mauer eine **hohe Stabilität**. Es bedingt aber auch, dass die Rückseite gänzlich anders aussieht als die bearbeitete Vorderseite. Mauern zur Hangbefestigung können darum **nur hinterfüllt** errichtet werden. Die nach hinten konische Form der Steine erleichtert die Gestaltung von Innen- und Außenradien. 90°-Ecken sind ebenfalls ohne Schneiden möglich. Farben passend zu Ihrer Flächengestaltung, Mauerabdeckungen und Endsteine erweitern Ihre Möglichkeiten.

Produktsystem

Aufbau

Oberfläche


Farben

Bayfield®

Normalstein
Eck-/Endstein
Abdeckstein
Mauerabdeckung

 Hinterfüllt bis 5 m

rustica





>>> Seite 242

York

Normalstein
Brüstungsstein
Eck-/Endstein
Abdeckstein
Mauerabdeckung

 Hinterfüllt bis 5 m

rustica

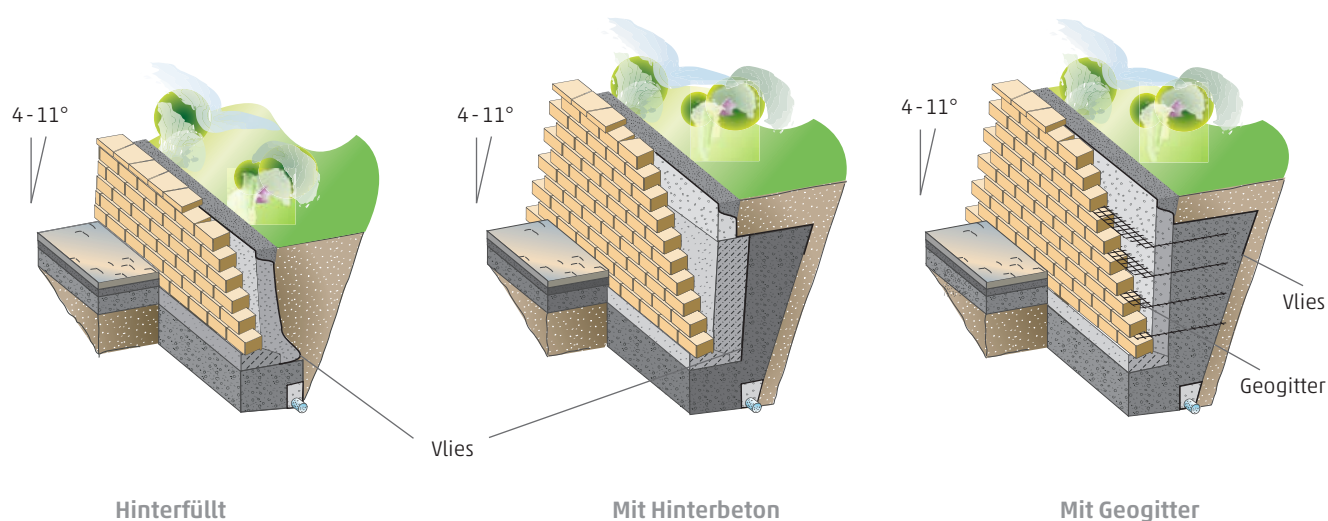


>>> Seite 244

Anchor™ Mauern

Die Anchor™ Mauersysteme Bayfield® und York dienen ausschließlich zur Hangbefestigung. Bis zu einer Aufbauhöhe von 90 cm können sie als erdhinterfüllte Schwergewichtsmauer errichtet werden. Für Aufbauhöhen über 90 cm kommen sie als Schwergewichtsmauer mit Hinterbeton (Anchorplex™) oder mit Geogitter als erdbewehrte Stützmauer zum Einsatz. In Kombination mit Anchorplex™ oder Geogitter lassen sich auch Stützbauwerke bis 500 cm Höhe realisieren.

Anchor™ Mauersysteme verfügen über ein ausgeklügeltes Drainagesystem, dass die erdseitige Abdichtung überflüssig macht. Alle Anchor™ Mauern werden trocken aufgesetzt, lediglich die Abdeckplatten werden verklebt.





Romano Mauer rustica Beige-Braun

Romano Mauer




Abb.: rustica Beige-Braun

Eigenschaften

- Mauersystem mit warmem, mediterranem Charakter
- Geschlossene und gleichmäßige Optik mit bruchrauen Sichtseiten und bossierten Kanten
- Verklebt oder vermauert, im Halbverband versetzt
- 14 maßgenaue Komponenten inkl. Ecksteinen und Abdecksteinen
- Gestaltung in verschiedenen Radien möglich; Anweisungen zum Schneiden der Steine »» rinn.net/einbauhinweise
- Maßgenaue Steinhöhe +/- 2 mm

Normalstein 1
50 x 25 x 15 cm

 **Freistehend** bis 1,50 m Höhe

 **Hinterfüllt** bis 0,90 m Höhe

Einbauhinweise und Aufbauvarianten »» rinn.net

Gestaltungsbeispiele Seite 88, 136, 138, 220

Bitte beachten: Hangbefestigungssysteme > 150 cm Höhe sind in den meisten Bundesländern genehmigungspflichtig. Erkundigen Sie sich bei Ihrem zuständigen Bauamt nach den geltenden Vorschriften.

Abdecksteine:

Die Oberseite ist gestrahlt – für einen rundum natürlichen Look.

Eckstein links/rechts **18**
50 x 25 x 15 cm

bearbeiteter Kopf

Abdeck-Eckstein links **19**
50 x 25 x 15 cm




bearbeiteter Kopf

Abdeck-Eckstein rechts **20**
50 x 25 x 15 cmEndstein **2**
50 x 25 x 15 cm1/2 Endstein **3**
25 x 25 x 15 cm



Romano Mauer rustica Grau-Anthrazit



Oberflächen	Maße		Farben		
rustica	Normalstein 50 x 25 x 15 cm Gewicht 44 kg Bedarf 13,3 St./m ²	Rinn Betonstein Kraftkleber als Zubehör erhältlich.			
			Basalt-Anthrazit*	Grau-Anthrazit*	Beige-Braun*
					
					Sand-Beige*

Abdeckstein 4
50 x 25 x 15 cm



Pfeilerstein 7
35 x 35 x 15 cm



Pfeilerabdeckstein 8
35 x 35 x 15 cm



ohne Abbildung:
Pfeilerabdeckung 15
41 x 41 x 7,5 cm

Abdeck-Endstein 5
50 x 25 x 15 cm



1/2 Abdeck-Endstein 6
25 x 25 x 15 cm



Mauerabdeckung
mit Wassernase 16
60 x 35 x 7,5 cm



Mauerabdeckung Kopf
mit Wassernase 17
55 x 35 x 7,5 cm



* Mit Farbspiel



Scona Mauer rinnit Basalt

Scona Mauer



Abb.: rinnit Basalt

Eigenschaften

- Mauersystem in modern-architektonischem Stil
- Langes Steinformat und geringe Schichthöhe
- Homogene und gleichmäßige Optik mit exaktem Fugenbild
- rinnit Oberfläche mit vielen rinnit Produkten ideal kombinierbar
- Maßgenaue Steinhöhe +/- 1 mm

 **Freistehend** bis 1,25 m Höhe

 **Hinterfüllt** bis 0,75 m Höhe



Normalstein 1
60 x 20 x 12,5 cm

Einbauhinweise und Aufbauvarianten >>> rinn.net

Gestaltungsbeispiele Seite 156, 223



Kombistein 2
59,7 x 20 x 12,5 cm



Kombistein 3
39,7 x 20 x 12,5 cm



Kombistein 4
20 x 20 x 12,5 cm



Abdeckstein 5
60 x 20 x 12,5 cm



Mauerabdeckung
mit Wassernase 12
100 x 30 x 6 cm



Mauerabdeckung
Kopf
mit Wassernase 13
100 x 30 x 6 cm



Pfeiler
30 x 30 x 100 / 150 cm



Scona Mauer rinnit Basalt



Pfeiler rinnit Basalt



Oberflächen

Maße

Farben

rinnit

Normalstein
60 x 20 x 12,5 cm
Gewicht 36 kg
Bedarf 13,33 St./m²

Inkl. Montageset bestehend aus Kraftkleber und Fugenkreuzen – ohne Aufpreis!



Pfeiler
30 x 30 x 100 cm
30 x 30 x 150 cm

Auftragsfertigung

Pfeiler
30 x 30 x bis 220 cm

Maßanfertigung



Basalt



Platin mittel



organic RI-02



Pfeiler und Mauer rinnit Basalt

* Mit Farbspiel



Gala Mauer rustica Grau-Anthrazit

Gala Mauer




Abb.: rustica Sand-Beige

Eigenschaften

- Mauersystem mit geradliniger, geschlossener Optik
- Leicht zu versetzen durch maßgenaue Steinhöhe +/- 1 mm; keine Verfugung nötig
- Große Auswahl an Systemkomponenten wie Mauerabdeckungen oder Briefkastensteine für Pfeiler
- Passgenaue Briefkasten-Module und Infomodule für 1 bis 3 Wohneinheiten erhältlich
- Einfüll-Trichter und Spritzbeutel als Zubehör erhältlich

 **Freistehend** bis 2,55 m Höhe**

 **Hinterfüllt** bis 1,50 m Höhe**

Einbauhinweise und Aufbauvarianten >>> rinn.net

Gestaltungsbeispiel Seite 160

Bitte beachten: Hangbefestigungssysteme > 150 cm Höhe sind in den meisten Bundesländern genehmigungspflichtig. Erkundigen Sie sich bei Ihrem zuständigen Bauamt nach den geltenden Vorschriften. | **Mit Stahlarmierung und einem Stahlbetonfundament



Normalstein 1
40 x 20 x 15 cm



1/2 Normalstein 5
20 x 20 x 15 cm



Endstein 4
40 x 20 x 15 cm



1/2 Endstein 6
20 x 20 x 15 cm



Eckstein links 2
40 x 20 x 15 cm



Eckstein rechts 3
40 x 20 x 15 cm



Gala Mauer rustica Sand-Beige



Gala Mauer rustica Basalt-Anthrazit

Oberflächen


Maße

Farben

rustica

Normalstein
40 x 20 x 15 cm
Gewicht 24 kg
Bedarf 16,6 St./m²

Rinn Betonstein
Kraftkleber als
Zubehör erhältlich.



Basalt-Anthrazit*



Grau-Anthrazit*



Sand-Beige*

Hang und Mauern



Pfeilerstein
7: 30 x 30 x 15 cm
15: 42 x 42 x 15 cm



Briefkastenstein **20**
42 x 42 x 15 cm



Pfeilerabdeckung
9/11: 40 x 40 x 6/5 - 9 cm
10: 52 x 52 x 6/5 - 10 cm



Mauerabdeckung flach
mit Wassernase
Kopfteil **14:** 45 x 30 x 6 cm
Gerades Teil **13:** 49,5 x 30 x 6 cm

* Mit Farbspiel



Catania Mauer rustica Basalt-Anthrazit

Catania Mauer



Abb.: rustica Sand-Beige

Eigenschaften

- Mauersystem mit moderner Anmutung
- Langes Steinformat und geringe Schichthöhe
- Geschlossene und gleichmäßige Optik mit bossierten Seiten und geraden Kanten
- Gestaltung im Halbverband oder im Drittelverband möglich
- Maßgenaue Steinhöhe +/- 2 mm

 **Freistehend** bis 1,25 m Höhe

 **Hinterfüllt** bis 0,75 m Höhe

Einbauhinweise und Aufbauvarianten >>> rinn.net

Gestaltungsbeispiele Seite 52, 178, 222



Normalstein 1
60 x 20 x 12,5 cm



Eck- und Endstein 2
60 x 20 x 12,5 cm



Eck- und Endstein 3
40 x 20 x 12,5 cm



Eck- und Endstein 4
30 x 20 x 12,5 cm



Endstein 5
20 x 20 x 12,5 cm



Pfeilerstein 6
30 x 30 x 12,5 cm



Catania Mauer rustica Sand-Beige



rustica Sand-Beige



Oberflächen


Maße

Farben

rustica

Normalstein
60 x 20 x 12,5 cm
Gewicht 36 kg
Bedarf 13,33 St./m²

Rinn Betonstein
Kraftkleber als
Zubehör erhältlich.



Basalt-Anthrazit*



Fels-Grau*



Sand-Beige*

Hang und Mauern



Pfeilerabdeckstein
mit Wassernase **7**
36 x 36 x 6 cm



Mauerabdeckung
mit Wassernase **10**
49,5 x 30 x 6 cm



Mauerabdeckung Kopf
mit Wassernase **11**
45 x 30 x 6 cm

* Mit Farbspiel



Toskana Mauer rustica Grau-Anthrazit

Toskana Mauer



Abb.: rustica Beige-Braun

Eigenschaften

- Mauersystem mit rustikal mediterranem Charakter
- Rundum bossierte Kanten und Sichtseiten
- Große Gestaltungsvielfalt durch 2 Steinhöhen (7,5 cm und 15 cm) in je 3 Steinformaten pro Lage
- Verklebt oder vermauert; als Schichtmauer oder Wechselschichtmauerwerk
- Steine werden lagenweise geliefert; Einzelsteine nicht lieferbar
- Maßgenaue Steinhöhe +/- 2 mm

 **Freistehend** bis 1,50 m Höhe

 **Hinterfüllt** bis 0,90 m Höhe

Einbauhinweise und Aufbauvarianten >>> rinn.net

Gestaltungsbeispiele Seite 184, 221



Höhe 7,5 cm



Höhe 15 cm

je 3 pro Lage in Höhe 7,5 cm:



16,7 x 25 33,3 x 25 50 x 25 cm

je 3 pro Lage in Höhe 15 cm:




16,7 x 25 33,3 x 25 50 x 25 cm



Pfeilerstein 7
35 x 35 x 15 cm
(Einzelstein)

Bitte beachten: Hangbefestigungssysteme > 150 cm Höhe sind in den meisten Bundesländern genehmigungspflichtig. Erkundigen Sie sich bei Ihrem zuständigen Bauamt nach den geltenden Vorschriften.



Toskana Mauer rustica Beige-Braun als Wechselschichtmauer

Oberflächen

Maße

Farben

rustica

Gewicht
Lage 7,5 cm: 135 kg
Lage 15 cm: 270 kg

Rinn Betonstein
Kraftkleber als
Zubehör erhältlich.

Bedarf
1 Steinlage 7,5 cm Höhe
= 0,225 m² Maueransicht
1 Steinlage 15 cm Höhe
= 0,45 m² Maueransicht



Grau-Anthrazit*



Beige-Braun*



Riegel **11**
113 x 27 x 15 cm
(Einzelstein)



Pfeilerabdeckung **15**
41 x 41 x 7,5 cm
ohne Wassernase



Mauerabdeckung **16**
60 x 35 x 7,5 cm als gerades Teil
oder 55 x 35 x 7,5 cm als Kopfteil **17**
jeweils mit Wassernase

* Mit Farbspiel



Bayfield® Mauer rustica Beige-Braun

Bayfield® Mauer



Abb.: rustica Basalt-Anthrazit

Eigenschaften


- Stützmauersystem für höhere Ansprüche, zur Befestigung von Geländesprüngen, Hängen und Böschungen
- Natürliche Optik mit gebrochenen Kanten und bossierten Sichtseiten
- Patentierter Haltesteg
- Konische Form, einfache Gestaltung von Innen- und Außenradien
- 90°-Ecken möglich
- Mauerneigung ca. 11°

 **Hinterfüllt** bis 5 m Höhe

Einbauhinweise und Aufbauvarianten >>> rinn.net

Gestaltungsbeispiel Seite 225

Bitte beachten: Hangbefestigungssysteme > 150 cm Höhe sind in den meisten Bundesländern genehmigungspflichtig. Erkundigen Sie sich bei Ihrem zuständigen Bauamt nach den geltenden Vorschriften.



Bayfield® ist ein Markenzeichen der Anchor Wall Systems, Inc. Die Produkte werden in Deutschland von Rinn Beton- und Naturstein GmbH & Co. KG in Lizenz gefertigt und vertrieben.



Eckstein
43,5 x 21,8 x 15 cm



Endstein
(zweite Längskante bearbeitet)
41,5 x 22,2 x 15 cm



Abdeckstein
43,5 x 27 x 7,5 cm



Mauerabdeckung
mit Wassernase 16
60 x 35 x 7,5 cm



Mauerabdeckung Kopf
mit Wassernase 17
55 x 35 x 7,5 cm



Oberflächen

Maße


Farben

rustica

Normalstein
41,5 x 25 x 15 cm
Gewicht 25 kg
Bedarf 16 St./m²

Abdeckstein
43,5 x 27 x 7,5 cm
Gewicht 17 kg
Bedarf 2,72 St./m

Rinn Betonstein
Kraftkleber als
Zubehör erhältlich.



Basalt-Anthrazit*



Grau-Anthrazit*



Beige-Braun*



Hang und Mauern

* Mit Farbspiel



York Mauer rustica Basalt-Anthrazit

York Mauer



Abb.: rustica Basalt-Anthrazit

Eigenschaften


- Stützmauersystem für höhere Ansprüche, zur Befestigung von Geländesprüngen, Hängen und Böschungen
- Moderne, homogene Optik mit geradliniger Fuge und bossierten Sichtseiten
- Patentierter Haltesteg
- Konische Form, einfache Gestaltung von Innen- u. Außenradien
- 90°-Ecken möglich
- Mauerneigung ca. 4°

 **Hinterfüllt** bis 5 m Höhe

Einbauhinweise und Aufbauvarianten >>> rinn.net

Gestaltungsbeispiele Seite 74, 216, 224

Bitte beachten: Hangbefestigungssysteme > 150 cm Höhe sind in den meisten Bundesländern genehmigungspflichtig. Erkundigen Sie sich bei Ihrem zuständigen Bauamt nach den geltenden Vorschriften.



Brüstungsstein
43,3 x 24 x 15 cm



Eckstein
43,5 x 21,8 x 15 cm



Endstein
(zweite Längskante bearbeitet)
43,5 x 24 x 15 cm



Abdeckstein
43,5 x 27 x 7,5 cm



York Mauer rustica Grau-Anthrazit



Oberflächen

Maße

Farben

rustica

Normalstein
43,3 x 25 x 15 cm
Gewicht 25 kg
Bedarf 15,4 St./m²

Abdeckstein
43,5 x 27 x 7,5 cm
Gewicht 17 kg
Bedarf 2,72 St./m

Eckstein
43,5 x 22 x 15 cm
Gewicht 30 kg

Endstein
43,5 x 24 x 15 cm

Brüstungsstein
43,3 x 24 x 15 cm

Rinn Betonstein
Kraftkleber als
Zubehör erhältlich.



Basalt-Anthrazit*



Grau-Anthrazit*



Sand-Beige*



Mauerabdeckung
mit Wassernase **16**
60 x 35 x 7,5 cm



Mauerabdeckung Kopf
mit Wassernase **17**
55 x 35 x 7,5 cm

* Mit Farbspiel



Mauerwinkel rinnit Platin schwarz

Mauerwinkel



Abb.: rinnit Basalt

Eigenschaften

- Zur Hangbefestigung, in unterschiedlichen Ausführungen für kleine, mittlere und große Hänge
- Mit Stahlbewehrung, mit statischem Prüfzeugnis
- rinnit Oberfläche mit vielen rinnit Produkten ideal kombinierbar
- Alle sichtbaren Kanten gefast
- Kopfstärke 12 cm
- Alle Elemente auch als Maßanfertigung erhältlich
- Mauerwinkel mit umgekehrtem Lastfall auf Anfrage

Einbauhinweise und Aufbauvarianten >>> rinn.net

Gestaltungsbeispiele Seite 44, 146, 166, 182, 268

Bitte beachten: Hangbefestigungssysteme > 150 cm Höhe sind in den meisten Bundesländern genehmigungspflichtig. Erkundigen Sie sich bei Ihrem zuständigen Bauamt nach den geltenden Vorschriften.

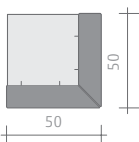


Mauerwinkel 50 cm

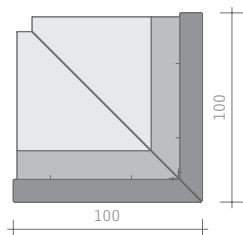


Mauerwinkel 100 cm

Außenecke 90°



einteilig
45°-Teilung
Höhe 50 bis 125 cm



zweiteilig
45°-Teilung
Höhe 150 bis 175 cm

Mauerwinkel-Außenecke
50 x 50 cm



Mauerwinkel rinnit Basalt

Oberflächen

Maße

Farben

rinnit

Winkel (b = 50 cm)

Höhe x Breite x Fuß

50 x 50 x 30 cm

75 x 50 x 50 cm

100 x 50 x 55 cm

125 x 50 x 70 cm

150 x 50 x 90 cm (1)

175 x 50 x 100 cm (1)

ab Lager

Winkel (b = 100 cm)

Höhe x Breite x Fuß

50 x 100 x 30 cm

75 x 100 x 50 cm

100 x 100 x 55 cm

125 x 100 x 70 cm

150 x 100 x 90 cm (1)

175 x 100 x 100 cm (1)

ab Lager

Außenecke 90°

Höhe x Breite/Länge

50 x 50/50 cm

75 x 50/50 cm

100 x 50/50 cm

125 x 50/50 cm

150 x 100/100 cm (1)

175 x 100/100 cm (1)

ab Lager

(1) Auftragsfertigung

Mauerwinkel ab einer Höhe von 200 cm auf Anfrage.

Außenecken: Alle Höhen 2-teilig; Höhen 50 – 125 cm werkseitig vormontiert, mit Gehrungsfuge und inklusive Verbindungsmaterial.

Universalecke

Set 2-teilig, bestehend aus Universalecke und passendem Mauerwinkel

Winkel (b = 100 cm)

Höhe x Breite

50 x 100 cm

75 x 100 cm

100 x 100 cm

125 x 100 cm


ab Lager

Aufbeton


(mit Gefälle) wird bauseits erstellt.




Basalt



Platin schwarz

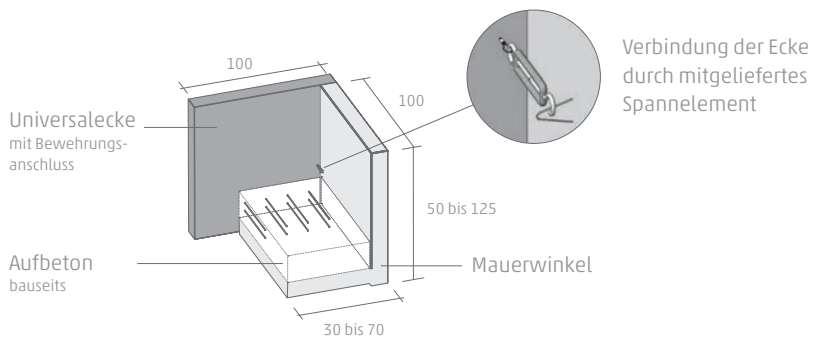


Platin mittel (1)



Basalt

Hang und Mauern





Mauerteile cultstone® Sichtbeton Grau

Signo Mauerteile



Abb.: rinnit Basalt

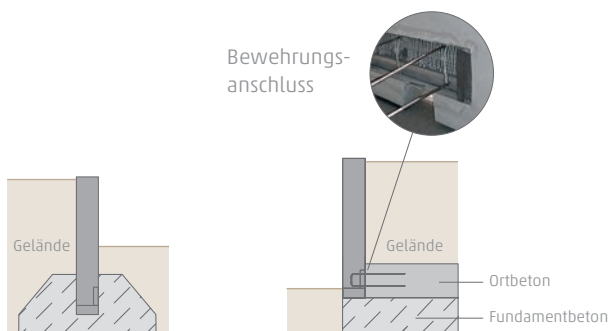
Eigenschaften

- Mauerteile für einen modernen Stil mit minimalen Fugen
- Zur Geländeterrassierung, als Einfassung oder Treppenwange
- rinnit Oberfläche mit vielen rinnit Produkten ideal kombinierbar
- rinnit Vorderseite max. Ansichtshöhe 45 bzw. 70 cm; Rückseite max. 25 bzw. 35 cm
- cultstone® Oberfläche beidseitig glatt geschalt
- cultstone® Vorderseite max. Ansichtshöhe 45 bzw. 70 cm; Rückseite max. 30 bzw. 55 cm
- Eingebauter Bewehrungsanschluss – für erhöhte Belastbarkeit durch bauseitigen Ortbetonfuß

Höhe: 50 cm oder 75 cm



Einbauhinweise und Aufbauvarianten >>> rinn.net





Mauerteile rinnit Basalt

Oberflächen	Maße		Farben
rinnit	<u>gerade Teile</u>	<u>gerade Teile</u>	 Basalt
	100 x 12 x 50 cm	100 x 12 x 75 cm	
	200 x 12 x 50 cm	200 x 12 x 75 cm	
	300 x 12 x 50 cm	300 x 12 x 75 cm	
cultstone®	<u>gerade Teile</u>	<u>gerade Teile</u>	 Sichtbeton Grau
	100 x 12 x 50 cm	100 x 12 x 75 cm	
	200 x 12 x 50 cm	200 x 12 x 75 cm	
	300 x 12 x 50 cm	300 x 12 x 75 cm	

Maßanfertigung für beide Oberflächen: Länge bis 300 cm, Breite 12 cm, Höhe bis 75 cm



Mauerteile rinnit Basalt



Mauerteile rinnit Platin schwarz

Mauerteile in Maßanfertigung



Abb.: rinnit Basalt


Eigenschaften

- Individuelle Gestaltungselemente, auf Wunsch statisch belastbar
- Mit integrierter Briefkastenanlage, Hausnummer oder Schriftzug als Einlegeziffer auf Anfrage möglich
- rinnit Oberfläche mit vielen rinnit Produkten ideal kombinierbar
- cultstone® Oberfläche beidseitig glatt geschalt
- Auftragsfertigung
- Individuelle Gestaltungen auf Anfrage

Einbauhinweise und Aufbauvarianten >>> rinn.net

Gestaltungsbeispiele Seite 34, 168, 172, 180

gerades Teil
bis 250 cm



Höhe
bis 230 cm

Radienteil
bis 250 cm



Höhe
bis 100 cm



Mit Sprechanlage, rinnit Basalt



Mauerteile rinnit Platin schwarz

Oberflächen

Maße

Farben

rinnit

gerade Teile

Länge bis 250 cm
Breite 15 oder 20 cm
Höhe bis 230 cm

Auftragsfertigung


Radienteile

Länge bis 250 cm
Breite 15 oder 20 cm
Höhe bis 100 cm

Auftragsfertigung



Basalt



Platin schwarz



Platin mittel

cultstone®

gerade Teile

Länge bis 250 cm
Breite 15 oder 20 cm
Höhe bis 230 cm

Auftragsfertigung

Radienteile

Länge bis 250 cm
Breite 15 oder 20 cm
Höhe bis 100 cm

Auftragsfertigung



Sichtbeton Grau

Hang und Mauern



Mauerteile rinnit Platin schwarz



Pfeiler und Abdeckungen



Abb.: rinnit Basalt

Eigenschaften

- Grundstückseinfriedung, zum Anbringen von Pforten, Toren und Zäunen
 - Briefkästen oder Sprechanlagen können integriert werden
 - Abdeckungen in 4 verschiedenen Designs lieferbar
 - rinnit Oberfläche mit vielen rinnit Produkten ideal kombinierbar
 - Abdeckung Nr. 1 und 2 passend für Pfeiler 40 x 40 cm
 - Abdeckung Nr. 5 und 6 passend für Pfeiler 50 x 40 cm
 - Auftragsfertigung
 - Maßanfertigungen auf Anfrage möglich
-
- Briefkasten: mit Edelstahl- oder Stahlblech-Fronten in allen RAL-Farben erhältlich, für Pfeiler ab 50 x 40 cm, für 1 bis 3 Wohneinheiten




Pfeiler
40 x 40 cm

Gestaltungsbeispiel Seite 264




1



2



5



6



9



10



Pfeiler mit integriertem Briefkasten



mit umlaufender Aussparung



Mauerabdeckung rinnit Platin mittel

Oberflächen

Maße

Farben

rinnit

Pfeiler

- 40 x 40 x bis 220 cm
- 50 x 40 x bis 220 cm
- 30 x 30 x bis 220 cm
- 25 x 25 x bis 220 cm

Auftragsfertigung

Pfeilerabdeckung

- 1: 47 x 47 x 6 cm
- 2: 47 x 47 x 12 cm
- 5: Länge bis 50 cm
Breite bis 50 cm
Höhe 6 cm
- 6: Länge bis 50 cm
Breite bis 50 cm
Höhe 6 - 12 cm

Auftragsfertigung

Mauerabdeckung


- 9: Länge bis 125 cm
Breite bis 50 cm
Höhe 5 cm
- 10: Länge bis 125 cm
Breite bis 50 cm
Höhe 5 - 15 cm

Auftragsfertigung

**Alle Abdeckungen
mit Wassernase,
Überstand 3,5 cm**



Basalt



Platin schwarz



Platin mittel

Hang und Mauern



Pfeiler rinnit Platin schwarz



Vario-Bloc



Abb.: rinnit Platin mittel und Basalt

Eigenschaften

- Multifunktional einsetzbares Betonfertigteil
- Ideal als Einfassungsstele oder Randstein
- Mit Minifase, rundum gestrahlt, Rückseite kalibriert
- In 33 cm Breite (nur rinnit Basalt) ideal als Treppenwange für Stufen mit 35 cm Auftritt

- ▣ **Freistehend** bis 1,80 m Höhe über Oberkante Gelände
 - ▣ **Hinterfüllt** bis 1,40 m Höhe; ab 1 m mit Stahlbewehrung
- Gestaltungsbeispiel** Seite 134



Oberflächen	Maße	Farben
-------------	------	--------


rinnit

Lagerware	Lagerware	Auftragsfertigung
25 x 12 x 50 cm	33 x 12 x 45 cm	25 x 12 x 250 cm
25 x 12 x 75 cm	33 x 12 x 60 cm	25 x 12 x 275 cm
25 x 12 x 100 cm	33 x 12 x 75 cm	25 x 12 x 300 cm
25 x 12 x 125 cm	33 x 12 x 90 cm	
25 x 12 x 150 cm	33 x 12 x 120 cm	
25 x 12 x 175 cm	33 x 12 x 150 cm	
25 x 12 x 200 cm		
25 x 12 x 225 cm		




Basalt

Lagerware	Auftragsfertigung
25 x 12 x 50 cm	25 x 12 x 250 cm
25 x 12 x 75 cm	25 x 12 x 275 cm
25 x 12 x 100 cm	25 x 12 x 300 cm
25 x 12 x 125 cm	
25 x 12 x 150 cm	
25 x 12 x 175 cm	
25 x 12 x 200 cm	
25 x 12 x 225 cm	



Platin schwarz



Platin mittel



Stelen rinnit Platin schwarz



Abb.: rinnit Basalt

Stelen

Eigenschaften

- Betonfertigteile zur Verwendung als Sicht- oder Windschutz bis zu einer Höhe von 1,80 m über Bodenniveau
- Lässt auch Abfalltonnen-Stellplätze elegant aus dem Blick verschwinden
- Alle sichtbaren Kanten gefast, Seiten und ein Kopf gestrahlt
- Einbau nur freistehend

 **Freistehend** bis 1,80 m Höhe über Oberkante Gelände

Gestaltungsbeispiel Seite 146



40 x 8 x 100 cm
alle sichtbaren
Kanten gefast

Oberflächen

Maße

Farben


rinnit

Lagerware


- 40 x 8 x 50 cm
- 40 x 8 x 75 cm
- 40 x 8 x 100 cm
- 40 x 8 x 125 cm
- 40 x 8 x 150 cm
- 40 x 8 x 175 cm
- 40 x 8 x 200 cm
- 40 x 8 x 225 cm



Basalt



Platin schwarz



Platin mittel



Vario-Palisaden rinnit Platin mittel

Vario-Palisaden



Abb.: rinnit Platin mittel




Eigenschaften

- Ideal als Einfassung und Hangbefestigung bei leichtem Höhenversatz
- Durch unterschiedliche Höhen besonders geeignet für einen abgestuften Einbau
- Schlankes Design mit kleiner Fasse, passend zu einer geradlinig modernen Gestaltung
- rinnit Oberfläche mit vielen rinnit Produkten ideal kombinierbar; Seiten und ein Kopf gestrahlt
- Einbau nur stehend, Einbautiefe abhängig von Länge der Stele

 **Hinterfüllt** bis 1 m Höhe

Gestaltungsbeispiel Seite 142

Vario-Palisade
bis 150 cm Höhe

Oberflächen	Maße	Farben		
Standard	<u>Lagerware</u>			
	20 x 12 x 25 cm	20 x 12 x 100 cm		
	20 x 12 x 50 cm	20 x 12 x 125 cm		
	20 x 12 x 75 cm	20 x 12 x 150 cm		
		Anthrazit	Grau	
rinnit	<u>Lagerware</u>			
		20 x 12 x 100 cm		
	20 x 12 x 50 cm	20 x 12 x 125 cm		
	20 x 12 x 75 cm	20 x 12 x 150 cm		
		Basalt	Platin mittel	



Burghof-Palisaden rustica Beige-Braun

Burghof-Palisaden



Abb.: rustica Grau-Anthrazit

Eigenschaften

- Vielseitig einsetzbar: als Einfassung von Treppen, als Einfriedung oder sogar zum Abstützen leichter Hänge
- Passend zu vielen anderen rustica und color Produkten
- rustica Oberfläche an zwei Seiten bossiert, mit bruchrauhen Sichtseiten

Hinterfüllt

Einbauhinweise und Verlegemuster >>> rinn.net



Kopf und zwei Seiten bossiert, 12 x 12 cm

Oberflächen

Maße

Farben

rustica

- 12 x 12 x 40 cm
- 12 x 12 x 60 cm
- 12 x 12 x 80 cm

Kopf und zwei Seiten bossiert



Basalt-Anthrazit*



Grau-Anthrazit*



Beige-Braun*



Sand-Beige*



Stufen

Hauseingänge gestalten

260 Individuelle Lösungen und Details

Produktsysteme

264 LED Beleuchtungssystem

266 Signo Stufenplatten

268 Block- und Eckblockstufen

269 Rinn Modulstufen

272 Podeste

274 Radienblockstufen

276 Winkelstufen

278 Trittstufen

280 Barrierefrei Bauen

Hauseingänge. Individuell gelöst



Blockstufen sind für sehr viele Eingangssituationen geeignet. Sie sind frei im Gelände verbaubar, auch ohne gegossenes Betonfundament. Kombiniert mit Pflaster oder Mauern stehen Ihnen alle Gestaltungsmöglichkeiten offen.



Radientreppenanlagen lassen Eingangsbereiche großzügig wirken und harmonisieren gut mit einer klassischen Gestaltung. Besonders praktisch: Sie sind aus allen Richtungen gut begehbar. Radienblockstufen gibt es bei Rinn schnell verfügbar als Lagerware oder individuell als Maßanfertigung.



Winkelstufen werden entweder freitragend auf Treppenbalken oder auf einem Betonfundament verbaut. Beide Anwendungsfälle sind entweder als Neubau freigestaltbar oder auch als Sanierung perfekt an den vorhandenen Baugrund anzupassen. Eine eventuell offen gestaltete Treppenseite zeigt die filigrane Optik von Winkelstufen.


Stufen, Podeste und Einfassungen lassen sich zu jeder architektonischen Stilrichtung gestalten. Dabei spielt es keine Rolle, ob das Gelände eben ist oder größere Höhenunterschiede aufweist. Bei Rinn finden Sie Ihre individuell passende Produktlösung.



Radienblockstufen in Maßanfertigung kombiniert mit passenden **Wangenteilen** als Einfassung. Je nachdem, wie die örtlichen Anforderungen ausfallen – unser Aufmaßservice sorgt dafür, dass alle Teile passgenau gefertigt werden.



Wenn Sie den entsprechenden Raum zur Verwirklichung eines besonders repräsentativen Eingangsbereiches haben, könnte eine Gestaltung mit **Podesten** genau das Richtige für Sie sein. Vor allem geeignet bei eher flachen Geländesituationen.



Die kubische Formensprache eines Podestes können Sie auch in mehrteiliger Bauweise aus Serielementen erzielen. Kombinieren Sie dazu **Blockstufen und Eckblockstufen** mit einzelnen Platten oder Pflastersteinen farblich Ton in Ton. Besonders effizient gelingt das mit Rinn Modulstufen, einem einfachen Baukastensystem für Treppenanlagen.

Ein Hinweis zu Farben: Unsere Farben sind Naturprodukte. Wenn Sie Bauteile und Bodenbeläge in der gleichen Farbe kombinieren, kann es zu feinen nuancierten Farbabweichungen zwischen den Bauteilen sowie den Bauteilen und Bodenbelägen kommen. Solche Abweichungen sind produktionsbedingt und stellen keinen Mangel dar. Zur Abstimmung von Gestaltungen wenden Sie sich am besten schon in der Planungsphase an unsere Gartenberater.

Mit Blick für Details



Vorbereitung ist alles. **Montageplatten, Versetzhülsen und Anschlusseisen** können ab Werk passgenau in die Bauteile eingelassen werden. So können Geländer oder Tor- und Zaunbefestigungen einfach und sicher montiert werden.

Ein Tipp: Montieren Sie Geländer nicht direkt an oder auf den Stufen, sondern am Träger oder am Fundament.



Licht im Stein ist nicht nur ein eindrucksvolles Mittel zur Gestaltung, es sorgt auch für Sicherheit. Stufen, Pflaster, Platten, Podeste und Mauerteile können bei Rinn ab Werk mit den passenden Aussparungen für energiesparende LED-Leuchtelemente versehen werden. So passt die Beleuchtung perfekt ins Bild.



Rampen sind heute aus der Gestaltung von Eingangsbereichen kaum mehr wegzudenken. Wir entwickeln **Rampenanlagen**, die genau an Ihre Geländesituation angepasst sind. Gerne beraten wir Sie zum Thema Barrierefreiheit.

Planen Sie mit uns bis ins Detail: Licht, Rampen, Briefkasten – all dies sind Komponenten, die eine Gestaltung erst vollenden. Und bei aller Zweckmäßigkeit – am Ende sieht es auch noch richtig gut aus.



Edelstahlrahmen mit Fußmatten können in Podeste ab Werk eingepasst werden, und das in vielfältigen Ausführungen.

Speziell für den Einbau in Pflaster- oder Plattenbeläge ist die **Einbaubox für Fußabstreifer** 60 x 40 cm eine unkomplizierte Lösung. Aus Beton und Edelstahl gefertigt, kann sie mit ihrer Dicke von 8 cm einfach mit dem Bodenbelag in Splitt verlegt werden. Eine saubere Lösung, auch was die Gestaltung betrifft.



Briefkastenanlagen der Firma Renz können ab Werk in Pfeilern oder Mauerteilen fertig vormontiert werden. Natürlich sind auch Erweiterungen wie Kameras, Sprechanlagen oder Lichtschalter möglich. Bauseits gelieferte Briefkästen können nicht werkseitig eingebaut werden.





Ob Regenfallrohr, Putzversprünge, Dachstützen oder Aussparungen für die Haustür. Unser **Aufmaßservice** nimmt das genaue Maß vor Ort und wir fertigen das jeweilige Bauteil mit maßgenauer Aussparung für Sie an.



Mehr Atmosphäre: Beleuchtungssystem

Licht im Stein ist nicht nur ein eindrucksvolles Mittel zur Gestaltung, es sorgt auch für Sicherheit. Stufen, Podeste, Sitzblöcke und individuell hergestellte Fertigteile können bei Rinn ab Werk für den Einbau von verschiedenen LED-Leuchtelementen vorbereitet werden. So passt die Beleuchtung perfekt ins Bild. Was möglich ist, erfahren Sie von unseren Gartenberatern. Kontakt >>> Siehe Seite 16





Lichtleisten zur Betonung von Stufen...

...oder zur Gestaltung

*Aussparungen für Lichtleisten
als Maßanfertigung*

Funktionale Akzente: Egal ob indirektes oder direktes Licht – am besten Sie beziehen die Beleuchtung von Anfang an bei der Planung Ihrer Außenanlage mit ein. So können wir die Leuchtelemente schon ab Werk vorbereiten oder gleich integrieren. Das sieht nicht nur besser aus, sondern erspart Ihnen am Ende aufwändige Umbaumaßnahmen. Damit alles reibungslos funktioniert, stimmen wir uns gerne mit Ihrem Elektroplaner ab.

Signo Stufenplatten rinnit neo³ elegant RI-03

Signo Stufenplatten



Abb.: rinnit Platin mittel

Eigenschaften

- Großformatige Stufenplatten zur Gestaltung von Eingangsbereichen
- „Schwebendes“ Design (mit Untertritt an drei Seiten)
- Bequem begehbar durch flache Steigung
- Auf Wunsch mit integrierten LED-Lichtleisten
- Hochwertige rinnit Oberfläche mit hoher Trittsicherheit, durch Stahlsandstrahlen veredelt
- Passend zu vielen anderen rinnit Produkten
- Umlaufend mit Fase (3 mm)
- rinnit Basalt und Platin schwarz Lagerware
- Alle anderen Farben Auftragsfertigung

Kombinierbar



Mit Signo Platten >>> Siehe Seite 194

Mit Signo Sitzblöcken >>> Siehe Seite 290

Gestaltungsbeispiele Seite 56, 68, 154 bis 158

Einbauhinweise >>> rinn.net

Aussparungen an drei Seiten unter der Platte lassen die Stufe schwebend wirken.



120 x 120 x 15 cm



120 x 120 cm rinnit Platin schwarz



120 x 120 cm rinnit Platin schwarz

Oberflächen

Maße


Farben

rinnit

60 x 50 x 15 cm
 120 x 50 x 15 cm
 120 x 120 x 15 cm
 * Lagerware



Basalt



Platin schwarz



Platin mittel

60 x 50 x 15 cm
 120 x 50 x 15 cm
 120 x 120 x 15 cm



natural RI-03




elegant RI-03



organic RI-03

cultstone®

60 x 50 x 15 cm
 120 x 50 x 15 cm
 120 x 120 x 15 cm



Sichtbeton Grau PR 11



Signo Stufenplatten und Signo Kaskadenbrunnen rinnit Basalt



Blockstufen rinnit Platin mittel

Block- und Eckblockstufen ab Lager



Abb.: rinnit Basalt


Eigenschaften

- Umfangreiches Lagerprogramm
- Zur Gestaltung hochwertiger Treppenanlagen
- rustica Stufen passend zu rustica Mauern und Pflaster
- rinnit Stufen mit vielen rinnit Produkten ideal kombinierbar
- cultstone® Sichtbeton Grau mit Rutschhemmung PR11 auf der Trittlfläche
- Sichtbeton- und rinnit Blockstufen mit maßgenauer Steigungshöhe +/-1 mm
- Standard Blockstufen mit maßgenauer Steigungshöhe +/-2 mm
- Alle Kanten mit Fase (3 mm)
- Schnitte gegen Aufpreis möglich

Gestaltungsbeispiele Seite 52, 134, 136, 142, 162


Einbauhinweise >>> rinn.net

Bitte beachten: Blockstufen und Modulstufen in Serienfertigung unterscheiden sich in der Oberflächenstruktur von maßangefertigten Stufen.











Blockstufe

90°-Ecke



135°-Ecke



Oberflächen	Maße	Farben	
Standard	<u>Blockstufen</u> 50 x 35 x 15 cm 75 x 35 x 15 cm 100 x 35 x 15 cm 125 x 35 x 15 cm	<u>Eckblockstufen 90°</u> 50 x 35 x 15 cm	 Anthrazit  Grau
	rustica	<u>Blockstufen</u> 50 x 35 x 15 cm 75 x 35 x 15 cm 100 x 35 x 15 cm	<u>Eckblockstufen 90°/135°</u> 49,7 x 34,7 x 14,7 cm (Auftragsfertigung)
 Sand-Beige*			
 Basalt  Platin schwarz  Platin mittel			
rinnit	<u>Blockstufen</u> 50 x 34,7 x 14,7 cm 75 x 34,7 x 14,7 cm 100 x 34,7 x 14,7 cm 125 x 34,7 x 14,7 cm 150 x 34,7 x 14,7 cm		
cultstone®	<u>Blockstufen</u> 50 x 35 x 14,7 cm 75 x 35 x 14,7 cm 100 x 35 x 14,7 cm 125 x 35 x 14,7 cm 150 x 35 x 14,7 cm		 Sichtbeton Grau PR 11




Modulstufen


Clever gemacht. Rinn Modulstufen

Mit dem einfachen Baukastensystem können Sie mit nur vier Modulen eine Vielzahl unterschiedlicher Treppenanlagen konstruieren, ohne die Stufen vor Ort anpassen zu müssen. Besonders zwei- oder dreiseitig begehbare Treppen lassen sich damit einfach und effektiv umsetzen.

»» rinn.net/blaetterkataloge/Rinn-Modulstufen



Stufen

rinnit	<u>Blockstufen</u> 33 x 34,7 x 14,7 cm 66 x 34,7 x 14,7 cm 99 x 34,7 x 14,7 cm	<u>Eckblockstufen 90°/135°</u> 49,7 x 34,7 x 14,7 cm (Auftragsfertigung)	 Basalt
--------	---	--	---

* Mit Farbspiel



Blockstufen silkstone® Grau

Block- und Eckblockstufen in Maßanfertigung



Abb.: silkstone® Beige

Eigenschaften


- Zur Gestaltung hochwertiger Treppenanlagen
- Alle Stufen werden individuell auf Maß gefertigt
- Längen bis 300 cm, Auftritt bis 50 cm, Schnitte, Aussparungen etc. als Zulage auf Anfrage möglich
- Mit Teflon™ Oberflächenschutz für leichtere Pflege
- Rutsch- und trittsicher
- cultstone® Sichtbeton Grau mit Rutschhemmung PR11 auf der Trittlfläche
- Maßgenaue Steigungshöhe +/- 1 mm
- Alle Kanten mit Fase (3 mm)


Tipp: Geben Sie uns eine Skizze der gewünschten Stufen und wir erstellen ein Angebot für Sie.

Barrierefrei: auf Wunsch auch mit Kontraststreifen 4 x 2 cm

Gestaltungsbeispiel Seite 44, 144, 172, 182

Einbauhinweise >>> rinn.net

Hinweise zum Oberflächenschutz >>> Seite 301 





Blockstufen rinnit Platin schwarz

Oberflächen

Maße

Farben


rinnit

Blockstufen

Länge: bis 230 cm
Auftritt: bis 40 cm
Höhe: bis 20 cm

Eckblockstufen


Länge: bis 75 cm
je Schenkel
Auftritt: bis 40 cm
Höhe: bis 20 cm
Winkel nach Wunsch



Platin schwarz



Basalt



Platin mittel



Blockstufen

Länge: bis 230 cm
Auftritt: bis 40 cm
Höhe: bis 20 cm

Eckblockstufen

Länge: bis 75 cm
je Schenkel
Auftritt: bis 40 cm
Höhe: bis 20 cm
Winkel nach Wunsch



natural RI-03



elegant RI-03



organic RI-03


silkstone®

Blockstufen

Länge: bis 200 cm
Auftritt: bis 40 cm
Höhe: bis 20 cm

Eckblockstufen


Länge: bis 75 cm
je Schenkel
Auftritt: bis 40 cm
Höhe: bis 20 cm
Winkel nach Wunsch



Anthrazit



Grau



Hellbeige


Beschichtung
RSF 5★★★★★

Blockstufen

Länge: bis 125 cm
Auftritt: bis 40 cm
Höhe: bis 18 cm



Dunkelgrau **RSF 5**



Hellgrau **RSF 5**



Naturbeige **RSF 5**

cultstone®

Blockstufen

Länge: bis 200 cm
Auftritt: bis 40 cm
Höhe: bis 20 cm

Eckblockstufen

Länge: bis 75 cm
je Schenkel
Auftritt: bis 40 cm
Höhe: bis 20 cm

Winkel nach Wunsch



Sichtbeton Grau PR 11



Podeste



Eigenschaften

- Als oberster Treppenabschluss oder als Zwischenpodest
- Für individuelle Gestaltungen als Radien-, Block-, Tritt- oder Winkelstufenpodest möglich
- Auf Wunsch mit integriertem Fußabstreifer oder LED Lichtleisten
- cultstone® Sichtbeton Grau mit Rutschhemmung PR11 auf der Trittpläche
- Garantierte Höhe +/- 1 mm
- Alle Kanten mit Fase (3 mm)
- Alle Podest-Elemente sind Maßanfertigungen
- Barrierefrei: auf Wunsch auch mit Kontraststreifen 4 x 2 cm

Gestaltungsbeispiele Seite 44, 50, 134, 162

Einbauhinweise >>> rinn.net

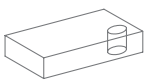


Blockstufen-/
Trittschwellenpodest

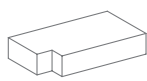


Winkelpodest

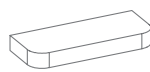
Zulagenbeispiele (weitere auf Anfrage möglich)



Aussparung rund



Aussparung rechteckig



Senkrechte Kante
gerundet



Gehung in der
Draufsicht



Aussparung im Profil



Blockstufenpodest rinnit neo³ organic RI-03



Oberflächen

Maße


Farben

rinnit

Blockstufenpodest
bis 350 x 175 x 20 cm

Winkelstufenpodest
bis 230 x 115 x 20 cm


Trittstufenpodest
freitragend
bis 230 x 115 x 8 cm



Platin schwarz



Basalt



Platin mittel



natural RI-03



elegant RI-03



organic RI-03

cultstone®

Blockstufenpodest
bis 350 x 175 x 20 cm

Winkelstufenpodest
bis 230 x 115 x 20 cm

Trittstufenpodest
freitragend
bis 230 x 115 x 8 cm



Sichtbeton Grau PR 11



Blockstufenpodest rinnit Platin schwarz



Radienblockstufen rinnit Basalt

Radienblockstufen



Abb.: rinnit Basalt

Eigenschaften

- Für radial gestaltete Treppen
- In rinnit Basalt als Lagerware
- Einlegepodest in Halbkreisform
- Maßgenaue Steigungshöhe +/- 1 mm
- Alle Kanten mit Fase (3 mm)
- Barrierefrei: Maßanfertigungen auf Wunsch auch mit Kontraststreifen 4 x 2 cm

Gestaltungsbeispiel Seite 260

Einbauhinweise >>> rinn.net



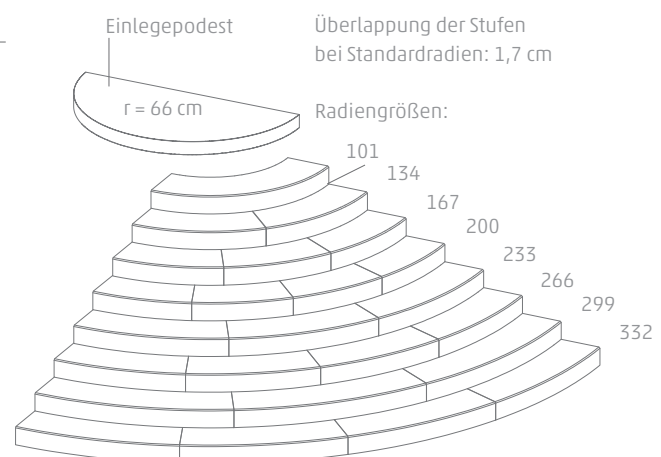
Die Zeichnung zeigt einen Viertelkreis und ein Radienpodest.

Einlegepodest

Bogenlänge: 207,2 cm

Höhe: 8 cm

$r = 66 \text{ cm}$





Radienblockstufen rinnit Platin mittel



Oberflächen

Maße

Farben

rinnit

Lagerware

Höhe je 14,7 cm
 158,6 x 34,7 cm; r = 101
 105,2 x 34,7 cm; r = 134
 87,4 x 34,7 cm; r = 167
 78,5 x 34,7 cm; r = 200
 122 x 34,7 cm; r = 233
 104,5 x 34,7 cm; r = 266
 156,5 x 34,7 cm; r = 299
 130,4 x 34,7 cm; r = 332

r = Außenradius in cm

Einlegepodest

(siehe Zeichnung links)
 Bogenlänge: 207,2 cm
 Auftritt: 66 cm (=r)
 Höhe: 8 cm

Maßanfertigung

Länge: bis 200 cm
 Auftritt: bis 40 cm
 Höhe: bis 20 cm

Einlegepodest und
 Stufenradius auf Maß
 gefertigt



Basalt

Auftragsfertigung

Stufen

Höhe je 14,7 cm
 158,6 x 34,7 cm; r = 101
 105,2 x 34,7 cm; r = 134
 87,4 x 34,7 cm; r = 167
 78,5 x 34,7 cm; r = 200
 122 x 34,7 cm; r = 233
 104,5 x 34,7 cm; r = 266
 156,5 x 34,7 cm; r = 299
 130,4 x 34,7 cm; r = 332

r = Außenradius in cm


Einlegepodest

r = 66 cm
 (siehe Zeichnung links)


Maßanfertigung

Länge: bis 200 cm
 Auftritt: bis 40 cm
 Höhe: bis 20 cm

Radienpodest und
 Stufenradius auf Maß
 gefertigt



Platin schwarz



Platin mittel



Winkelstufen rinnit Basalt

Winkelstufen



Abb.: rinnit Basalt

Eigenschaften

- Für vorbetonierte Treppenrohlinge oder freitragend mit Treppenbalken
- Variable Stufenstärke von 5 cm und 8 cm
- Mit Teflon™ Oberflächenschutz für leichtere Pflege
- Maßgenaue Steigungshöhe +/- 1 mm
- Alle Kanten mit Fase (3 mm)
- Trittstufen in Dicke 5 cm mit konstruktiver Bewehrung
- Für freitragende Winkelstufen fertigen wir Treppenbalken nach Maß
- cultstone® Sichtbeton Grau mit Rutschhemmung PR11 auf der Trittlfläche
- Auch als Radienwinkelstufe in Maßanfertigung
- Barrierefrei: auf Wunsch auch mit Kontraststreifen 4 x 2 cm
- Maßanfertigung

Gestaltungsbeispiel Seite 260

Einbauhinweise >>> rinn.net

Hinweise zum Oberflächenschutz >>> Seite 301



Dicke 5 cm



Dicke 8/6 cm



Winkelstufen cultstone® Sichtbeton Grau



Oberflächen

Maße

Farben


rinnit

Maßanfertigung

Länge: bis 125 cm
 Auftritt: bis 40 cm
 Höhe: bis 20 cm
 Materialstärke: 5 cm

freitragend:

Länge: bis 200 cm
 Auftritt: bis 40 cm
 Höhe: bis 20 cm
 Materialstärke: 8/6 cm*



Platin schwarz



Basalt



Platin mittel




Maßanfertigung

Länge: bis 125 cm
 Auftritt: bis 40 cm
 Höhe: bis 20 cm
 Materialstärke: 5 cm

freitragend:

Länge: bis 200 cm
 Auftritt: bis 40 cm
 Höhe: bis 20 cm
 Materialstärke: 8/6 cm*



natural RI-03



elegant RI-03



organic RI-03

silkstone®

Beschichtung
RSF 5★★★★★

freitragend:

Länge: bis 125 cm
 Auftritt: bis 40 cm
 Höhe: bis 17 cm
 Materialstärke: 8/6 cm*



Dunkelgrau RSF 5



Hellgrau RSF 5



Naturbeige RSF 5


cultstone®

Maßanfertigung

Länge: bis 125 cm
 Auftritt: bis 40 cm
 Höhe: bis 20 cm
 Materialstärke: 5 cm

freitragend:

Länge: bis 200 cm
 Auftritt: bis 40 cm
 Höhe: bis 20 cm
 Materialstärke: 8/6 cm*



Sichtbeton Grau PR 11

* Materialstärke: Auftritt/Steigung



Trittstufen rinnit Platin mittel

Trittstufen



Abb.: rinnit Basalt

Eigenschaften

- Für vorbetonierte Treppenrohlinge oder freitragend mit Treppenbalken
- cultstone® Sichtbeton Grau mit Rutschhemmung PR 11 auf der Trittlfläche
- Mit Teflon™ Oberflächenschutz für leichtere Pflege
- Maßgenaue Steigungshöhe +/- 1 mm
- Alle Kanten mit Fase (3 mm)
- Auch als Radientrittstufe in Maßanfertigung
- Für Trittstufen fertigen wir Treppenbalken nach Maß
- Barrierefrei: auf Wunsch mit Kontraststreifen 4 x 2 cm
- Mit statischem Nachweis für die Anwendung im privaten Bereich

Trittstufe
freitragend
Dicke 8 cm



Einbauhinweise >>> rinn.net

Hinweise zum Oberflächenschutz >>> Seite 301





Trittstufen rinnit Basalt



Oberflächen

Maße

Farben


rinnit

Trittstufe

Länge: bis 230 cm

Auftritt: bis 40 cm


Höhe: 8 cm



Platin schwarz



Basalt



Platin mittel



natural RI-03



elegant RI-03



organic RI-03

silkstone®

Trittstufe

Länge: bis 125 cm

Auftritt: bis 40 cm

Höhe: 8 cm

Beschichtung
RSF 5★★★★★



Dunkelgrau **RSF 5**



Hellgrau **RSF 5**



Naturbeige **RSF 5**

cultstone®

Trittstufe


Länge: bis 230 cm

Auftritt: bis 40 cm

Höhe: 8 cm



Sichtbeton Grau PR 11



Trittstufen rinnit Platin schwarz



Mehr Bewegungsraum. **Barrierefrei bauen**



Mit dem Förderprogramm der KfW können altersgerechte Umbauten wie Rampenlösungen und Treppenumbauten günstig finanziert werden.
Mehr dazu unter »» www.kfw.de



Auch im privaten Bereich wird der Wunsch nach Barrierefreiheit immer häufiger zu einem Thema bei der Gestaltung von Außenanlagen. Rinn hat sich dazu viele Gedanken gemacht. Und so individuell die persönlichen Wünsche nach barrierefreiem Komfort sind, so individuell sind die Lösungen, die wir Ihnen bei baulichen Maßnahmen anbieten können. Wir geben Ihnen Planungsempfehlungen und erarbeiten bei Bedarf Sonderlösungen für Sie. Bei Fragen oder Anregungen rufen Sie unsere Gartenberater an: 0641 6009-609





Gestaltungselemente

Produktsysteme

- 286 Designelemente
- 288 Sitzblöcke
- 290 Signo Sitzblöcke
- 292 Sitzbänke
- 294 Pflanzgefäße
- 296 Brunnen



Formschönes Design: Leicht gemacht


Die Modus light Sitzgruppe, bestehend aus Bank und Tisch, passt mit ihrem puristischen Design ideal in architektonisch anmutende Gärten. Die Elemente bestechen durch ihre klare Form. Ein besonderes Merkmal ist die schmale Materialstärke des Betons. So sehen die Gestaltungselemente nicht nur ästhetischer aus, sie wiegen auch weniger. In der Oberfläche rinnt passt das moderne Outdoor-Mobiliar perfekt zu vielen weiteren Rinn Produkten wie Pflanzgefäße und Bodenbeläge.



Ein Look: Pflanzgefäß
und Sitzblock in
cultstone Oberfläche



⊗ rinnt Oberfläche



Pflanztopf Cubico light; Wandstärke 2 cm

...schön schlank

Wandstärke
"light"

Das Pflanzgefäß Cubico light in der Größe 50 x 50 x 70 cm wiegt im Vergleich zum herkömmlichen Pflanzgefäß nur 95 kg statt 224 kg.

Gewichtiger Vorteil: Die Wandstärke der Intervallo light Sitzblöcke beträgt nur 3 cm. Damit bringen sie nur 28 % des Gewichts ihrer schweren Brüder auf die Waage. Die Beton-Elemente können so viel leichter bewegt und nachträglich in bestehende Gestaltungen integriert werden.

» Seite 294 oder rinn.net/gartenmoebel-light



Pill cultstone® Weiß

Designelemente



Abb.: cultstone® Weiß

Eigenschaften

- Bequeme Hocker als formschöne Designelemente
- Erhältlich in feinrauer rinnit Oberfläche oder als cultstone® mit porzellanartiger Anmutung
- Dauerhaft witterungsbeständig
- cultstone® kann mit einer farbigen Beschichtung versehen werden; 11 Farben zur Auswahl
- Stehen sicher auf Platten und Pflaster durch eine flache Unterseite
- Bei unbefestigten Flächen genügt ein Schotterbett mit Ausgleichsschicht
- Auftragsfertigung

Pill



Peanut



Pebble



Schirmständer Solis
quadratisch 60 x 60 cm
oder rund Ø 80 cm in
rinnit Basalt oder allen
cultstone® Farben





Peanut cultstone® Weiß



Pebble cultstone® Weiß

Oberflächen

Maße

Farben

rinnit

Pill
 Ø 80 cm, h = 42 cm
 Gewicht 324 kg

Peanut
 Länge: 173 cm
 Breite: 94 cm
 Höhe: 76 cm
 Gewicht 1.060 kg

Pebble
 Länge: 118 cm
 Breite: 87 cm
 Höhe: 50 cm
 Gewicht 800 kg




Basalt

cultstone®

Pill
 Ø 80 cm, h = 42 cm
 Gewicht 324 kg

Peanut
 Länge: 173 cm
 Breite: 94 cm
 Höhe: 76 cm
 Gewicht 1.060 kg

Pebble
 Länge: 118 cm
 Breite: 88 cm
 Höhe: 50 cm
 Gewicht 800 kg



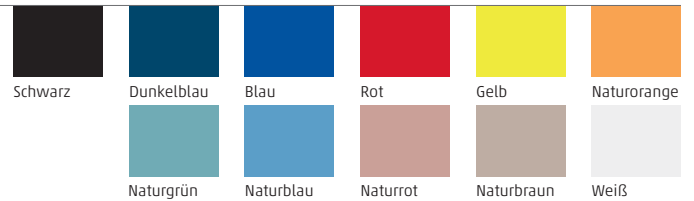
Sichtbeton Grau



Sichtbeton Weiß

Der Beton kann wahlweise
 in 11 verschiedenen Tönen
 beschichtet werden.

Rinn Deckfarben sind Sonderfarben,
 die im Katalog nicht 100% genau dar-
 gestellt werden können. Gerne können
 Sie ein Originalmuster anfordern.





Intervallo Sitzblöcke rinnit Platin mittel

Sitzblöcke



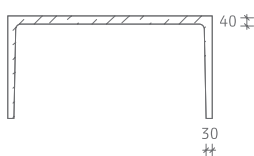
Eigenschaften

- Hochwertige und vielseitige Betonelemente für das gewisse Extra in der Gestaltung
- Freistehend oder auch hinterfüllt, zum Beispiel in Kombination mit Mauerteilen und Mauerwinkeln oder cubico Pflanzgefäßen
- 5 Formate und 5 Radian
- Höhen von 40 bis 60 cm möglich
- Passende Kambalaholz-Auflagen (FSC® zert.) mit Längs- oder Querlattung und Edelstahl-Unterkonstruktion
- Auflagen in europäischer Douglasie, Lärche oder Eiche auf Anfrage
- cultstone® kann mit einer farbigen Beschichtung versehen werden; 11 Farben zur Auswahl
- Auftragsfertigung

Sitzblock/gerades Teil **1, 8 und 11**

Gestaltungsbeispiele Seite 48, 168 bis 172

Das Modell Intervallo light ist hohl. Durch das geringe Gewicht kann der Sitzblock auch nachträglich leicht eingebaut und bewegt werden.



Querschnitt Sitzblock Intervallo light

Sitzwürfel **9 und 10**Radienteil **3 bis 7**Eckteil 90° **2**



Intervallo Sitzblöcke rinnit Platin mittel mit Holzauflage

Oberflächen

Maße

Farben

rinnit

Intervallo Sitzblock
100 x 40 x 40 - 60 cm
100 x 50 x 40 - 60 cm

Intervallo Radienteile
110 x 40 x 40 - 60 cm,
r = 100; 45°

Intervallo light Sitzblock
50 x 50 x 50 cm, Gewicht 83 Kg
100 x 50 x 50 cm, Gewicht 166 Kg
(nur in Basalt)



Basalt

Intervallo Sitzwürfel
50 x 50 x 40 - 60 cm

99,5 x 40 x 40 - 60 cm,
r = 150; 30°

Intervallo gerades Teil
100 x 40 x 40 - 60 cm
50 x 40 x 40 - 60 cm


125,7 x 40 x 40 - 60 cm,
r = 200; 30°

Intervallo Eckteil 90°
50 - 50 x 40 x 40 - 60 cm

106,8 x 40 x 40 - 60 cm,
r = 300; 18°

105,6 x 40 x 40 - 60 cm,
r = 500; 11,25°

r = Innenradius in cm



Platin schwarz




Platin mittel

cultstone®

Intervallo Sitzblock
100 x 40 x 40 - 60 cm
100 x 50 x 40 - 60 cm

Intervallo Radienteile
110 x 40 x 40 - 60 cm,
r = 100; 45°

**Der Beton kann in 11
verschiedenen Tönen
beschichtet werden.
»» Seite 286**



Sichtbeton Grau

Intervallo Sitzwürfel
50 x 50 x 40 - 60 cm

99,5 x 40 x 40 - 60 cm,
r = 150; 30°

Gerades Teil
100 x 40 x 40 - 60 cm
50 x 40 x 40 - 60 cm

125,7 x 40 x 40 - 60 cm,
r = 200; 30°

Eckteil 90°
50 - 50 x 40 x 40 - 60 cm

106,8 x 40 x 40 - 60 cm,
r = 300; 18°

105,6 x 40 x 40 - 60 cm,
r = 500; 11,25°

r = Innenradius in cm



Signo Sitzblöcke silkstone neo? natural SI-03



Signo Sitzblöcke



Eigenschaften

- Hochwertige Betonelemente passend zur Signo-Serie
- „Schwebendes“ Design mit Unterzug (Schattenfuge) für betonte Linienführung
- Auf Wunsch mit integrierten LED-Lichtleisten
- Freistehend oder auch hinterfüllt, zum Beispiel in Kombination mit Signo Mauerteilen
- Höhengenaugigkeit +/- 2 mm
- Optional mit kalibrierter Standfläche zum nachträglichen Aufstellen auf ebenen Flächen (Platten/Pflaster)
- Passende Kambalaholz-Auflagen (FSC® zert.) mit Längs- oder Querlattung und Edelstahl-Unterkonstruktion
- Auflagen in europäischer Douglasie, Lärche oder Eiche auf Anfrage
- Auftragsfertigung

Unterzug (Schattenfuge) für schwebendes Design und betonte Linienführung in der Gestaltung



Einzelement

Kombinierbar

Mit Signo Stufen »» Siehe Seite 266

Mit Signo Platten »» Siehe Seite 194

Mit Signo Kaskadenbrunnen »» Siehe Seite 296



Kopfteil



1/2 Mittelelement



Mittelelement



Ecke 90°



Signo Sitzblöcke silkstone® neo³ natural SI-03

Oberflächen

Rastermaße

Farben

silkstone®

Signo Einzelement
120 x 50 x 42,5 cm

Signo Kopfteil
120 x 50 x 42,5 cm


Signo Mittelelement
120 x 50 x 42,5 cm

Signo 1/2 Mittelelement
60 x 50 x 42,5 cm

Signo Ecke 90°
60 x 60 x 42,5 cm




natural SI-03



elegant SI-03



organic SI-03





Intervallo Sitzbank

Intervallo Sitzbank



Eigenschaften

- Hochwertiges Designmöbel für den Außenbereich
- Gelungene Materialkombination aus cultstone® und Holz
- cultstone® steht für Sichtbeton der höchsten Güteklasse (SB 4) mit einer absolut porenfreien Oberfläche
- FSC® zertifizierte Holzteile in Kambala (unbehandelt oder geölt)
- Dauerhaft witterungsbeständig
- Metallteile in Edelstahl
- Kanten mit 5 mm Fase
- Einfache bauseitige Montage
- Auftragsfertigung



Sitzbank


Oberflächen

Maße

Farben

cultstone®

200 x 50 x 50 cm
250 x 50 x 50 cm



Sichtbeton Grau



Modus Sitzbank und Tisch

Modus light Sitzgruppe



Eigenschaften

- Sitzgruppe für den Außenbereich im puristischen Design
- rinnit Oberfläche passend zu vielen weiteren rinnit Produkten
- Materialstärke von nur 6 cm
- Durch geringes Gewicht ist ein nachträgliches Aufstellen problemlos möglich
- Dauerhaft witterungsbeständig
- Passende Holz-Auflagen auf Anfrage
- Auftragsfertigung



Tisch und Sitzbank

Oberflächen

Maße

Farben

rinnit

Bank180 x 40 x 50 cm
Gewicht 160 KgTisch200 x 70 x 76 cm
Gewicht 339 Kg

Basalt



Pflanzgefäße Cubico cultstone® Grau

Pflanzgefäße



Eigenschaften

- Für Terrassen und Eingangsbereiche
- Cubico light kann durch geringes Gewicht auch nachträglich leicht eingebaut und bewegt werden
- Alle Gefäße sind frostsicher
- Alle Pflanzgefäße sind mit einem Bodenablauf und Gummipuffern an der Unterseite ausgestattet
- Cubico Pflanzgefäße können mit ihren Maßen sehr gut mit Intervallo Sitzblöcken und Sitzwürfeln oder silkstone® Platten kombiniert werden
- cultstone® kann mit einer farbigen Beschichtung versehen werden; 11 Farben zur Auswahl
- Papierkorbeinsatz in Edelstahl für Cubico 50 x 50 x 50 cm erhältlich



Cubico light 50



Cubico light 100



Cubico 50



Cubico 100



Pflanzgefäß Cubico cultstone® Grau



Pflanzgefäß Cubico light rinnit Basalt

Oberflächen

Maße

Farben

rinnit

Cubico light

50 x 50 x 50 cm; 68 kg
 50 x 50 x 70 cm; 95 kg
 100 x 50 x 50 cm; 135 kg
 100 x 35 x 70 cm; 132 kg
 ab Lager

80 x 80 x 50 cm; 173 kg
 Auftragsfertigung

Cubico

100 x 50 x 50 cm; 280 kg
 ab Lager

50 x 50 x 50 cm; 170 kg
 50 x 50 x 70 cm; 224 kg
 50 x 50 x 90 cm; 278 kg
 100 x 100 x 100 cm; 1.080 kg
 Auftragsfertigung



Basalt



organic RI-02



Sichtbeton Grau

cultstone®

neu: Cubico light

50 x 50 x 50 cm; 68 kg
 50 x 50 x 70 cm; 95 kg
 100 x 50 x 50 cm; 135 kg
 100 x 35 x 70 cm; 132 kg
 80 x 80 x 50 cm; 173 kg

Auftragsfertigung

Cubico

50 x 50 x 50 cm; 170 kg
 50 x 50 x 70 cm; 224 kg
 50 x 50 x 90 cm; 278 kg
 100 x 50 x 50 cm; 280 kg
 100 x 100 x 100 cm; 1.080 kg

Auftragsfertigung

Der Beton kann in 11 verschiedenen Tönen beschichtet werden.
 » Seite 286



Pflanzgefäß Cubico light rinnit Basalt



Cubus rinnt Basalt mit LED Ringleuchte

Brunnen



Eigenschaften

- Ein Blickfang für Ihren Garten
- Leichter Aufbau und Pflege
- Als Komplettset erhältlich, bestehend aus GFK-Becken¹, Pumpe mit Zubehör, Gitterrost¹ oder GFK-Abdeckung¹ und Einbauanleitung
- Qualitätspumpen, abgestimmt auf das Brunnenmodell
- LED Beleuchtung optional
- Auftragsfertigung


Alle Modelle inkl. Brunnen-Komplettset:
GFK-Becken¹, GFK-Abdeckung¹ oder Gitterrost¹,
Pumpe und Einbauanleitung

LED Beleuchtungs-Komplett-Set optional:

- LED Ringleuchten², eingelassen in die Wasser-
austrittsöffnung zum Beleuchten des Quells
- LED Strahler zur Beleuchtung des Brunnens
- Einzel oder als 3er-Set erhältlich

Gestaltungsbeispiele Seite 164, 182, 266

Signo Kaskadenbrunnen



Trio



Cubus



Plate



Pill



Sileno



Trio rinnit Basalt



Signo Kaskadenbrunnen rinnit Basalt

Oberflächen

Maße

Farben

rinnit

Trio
30 x 30 x 50 cm
25 x 25 x 80 cm
20 x 20 x 110 cm

Trio Mini
25 x 25 x 30 cm
20 x 20 x 45 cm
17,5 x 17,5 x 65 cm

Cubus
40 x 40 x 40 cm

Plate
50 x 50 x 10 cm

Pill
Ø 80 cm
h = 42 cm
Gewicht 324 kg

Sileno
Ø 104 cm
h = 41 cm
Gewicht 244 kg

Signo Kaskadenbrunnen
Einlauf- und Auslaufelement:
50 x 50 x 15 cm
Mittелеlemente:
50 x 50 x 15 cm
120 x 50 x 15 cm
bis 220 x 50 x 15 cm

Passend zur Signo Stufenplatte
»» Seite 266




Basalt

cultstone®

Pill
Ø 80 cm
h = 42 cm
Gewicht 324 kg



Sichtbeton Grau



Sichtbeton Weiß



Cubus rinnit Basalt

¹ Nicht notwendig für Sileno | ² Nicht erhältlich für Sileno und Signo Kaskadenbrunnen





Kurz erklärt

Rinn Oberflächenschutz

300 Farbschutz Color Protect

301 Rinn Oberflächenschutz

302 RSF 1, RSF 3 und RSF 5

Verlegemuster

304 Pflaster und Ökopflaster

308 Platten

Was wir oft gefragt werden

310 Glossar



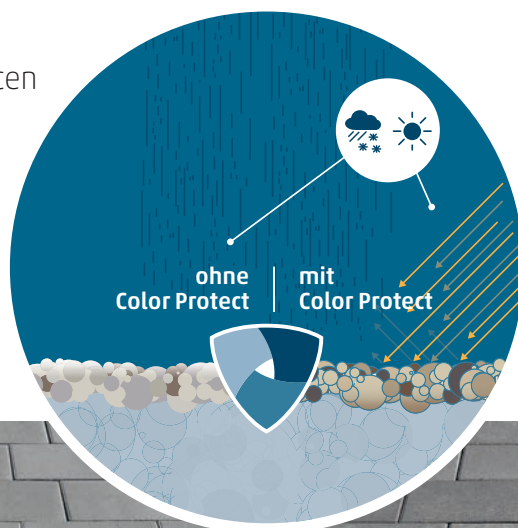
Starke Farbkraft mit Farbschutz: Color Protect

Wer sich beim Kauf in ein Produkt verliebt hat, möchte auch, dass es lange genauso aussieht. Im Außenbereich sind Materialien ganz klar den Umwelteinflüssen mehr ausgesetzt als im Innenbereich. Dennoch möchten wir, dass Sie lange Freude an Ihrer Außengestaltung haben, wenn Sie sich für eine **kolorierte Oberfläche** entscheiden. Unsere fein aufeinander abgestimmten Farben schützen wir mit einem dafür entwickelten Farbschutz: Color Protect.

Er **schützt die Farbpigmente vor Witterungseinflüssen** wie Regen, Schnee und starker Sonneneinstrahlung. Die Oberflächen **behalten ihre Farbkraft** und sind leichter zu pflegen als ungeschützte Oberflächen.

Ihre Vorteile:

- Oberflächen behalten ihre Farbkraft
- Farbintensiver
- Leichter zu reinigen
- Reduziert die Wachstumschancen für Algen deutlich



Farbschutz Color Protect:
rinn.net/colorprotect



ohne

mit

Flächen ohne Color Protect verlieren ihre Farbkraft

Flächen mit Color Protect behalten ihre Farbkraft



Unser stärkster Oberflächenschutz: Beschichtung RSF 5 ★★★★★

Möchten Sie Pflaster, Platten oder Stufen **dauerhaft sauber halten**, ist ein gewisses Maß an Pflege erforderlich. Geschützte Oberflächen sind besser zu reinigen und weniger empfindlich, weil die Aufnahme von Schmutz und Flüssigkeiten reduziert wird oder diese gar nicht erst eindringen können.


Gut, dass es bei Rinn drei Oberflächenschutz-Systeme gibt, die unterschiedlichen Ansprüchen gerecht werden (S. 302). Dabei gilt: Je höher der Schutzfaktor, desto geringer der Pflegeaufwand. Unser Schutz für höchste Ansprüche und **stärkster Schutz: Beschichtung RSF 5**.

Ihre Vorteile:

- Pflegeleicht – kein Eindringen von Schmutz oder Flüssigkeit
- Dauerhafter Schutz mit 20 Jahren Garantie
- Frei von Kalk-Ausblühungen, hohe Farbbeständigkeit
- Uneingeschränkt recyclingfähig
- Getestet: 100 % frost- und tausalzbeständig



Oberflächenschutz RSF 5:
rinn.net/rsf5



So stark, wie Sie ihn brauchen. Der Rinn Schutz Faktor **RSF**



Mit RSF 1 bleibt die Oberfläche des Betons diffusionsoffen. Durch den Grundschutz wird die Aufnahme von Flüssigkeit und Schmutz reduziert. Verunreinigungen können sich nicht so leicht im Beton festsetzen und daher – im Vergleich zu ungeschützten Oberflächen – leichter mit geeigneten Mitteln entfernt werden.

Reinigung und Pflege

- Reinigung alltäglicher Verschmutzungen mit Wasser und Besen
- Frische Flecken sofort mit geeignetem Reiniger entfernen (Reinigungsmittel auf rinn.net/reiniger)
- Hochdruckreiniger bis 150 bar sind geeignet (am besten mit Tellervorsatz)
- Je nach Beanspruchung sollte der Schutz alle drei Jahre erneuert werden



RSF 3 ist ein guter Schutz gegen Flecken. Die Imprägnierung umschließt die Betonstruktur, lässt die Oberfläche aber diffusionsoffen. Verunreinigungen können sich nur schwer im Beton festsetzen. Das gibt Ihnen mehr Zeit, selbst schwere Verschmutzungen mit Wasser und Schrubber abzuwaschen, bevor ein Fleck entsteht.

Reinigung und Pflege

- Reinigung alltäglicher Verschmutzungen mit Wasser und Besen
- Frische Flecken mit Wasser und Schrubber abwaschen
- Getrocknete und hartnäckige Flecken mit geeignetem Reiniger entfernen (Reinigungsmittel auf rinn.net/reiniger)
- Hochdruckreiniger bis 150 bar sind geeignet (am besten mit Tellervorsatz)
- Je nach Beanspruchung sollte der Schutz alle fünf Jahre erneuert werden

Am stärksten:

Beschichtung

RSF 5 ★★★★★

mit Teflon™ Oberflächenschutz



RSF 5 bietet einen optimalen Schutz mit minimalem Pflegeaufwand. Die dauerhafte Mehrfachbeschichtung verschließt die Poren des Betons vollständig. Verschmutzungen können nicht in den Beton eindringen und bleiben auf der Oberfläche. Sogar hartnäckige Verschmutzungen können Sie entfernen. Zusätzlich schützt die Beschichtung vor einem Verblässen der Farben.

Reinigung und Pflege

- Reinigung mit Wasser und Schrubber
- Bei Bedarf Flecken mit Bio Kraftreiniger anlösen
- Hochdruckreiniger bis 150 bar sind geeignet (am besten mit Tellervorsatz)
- Der RSF 5 Schutz ist dauerhaft, extrem abriebfest und muss nicht erneuert werden

Auf den Fleck-und-weg-Effekt gibt Rinn eine Garantie von 20 Jahren*!



Wichtige Hinweise: Um Kratzer zu vermeiden, empfehlen wir unter Füßen von Terrassenmöbeln Filzscheiben anzubringen. Verwenden Sie im Winter statt Splitt feinkörniges Streusalz oder Taumittel und einen Schneeschieber ohne Metallkante. Gebrauchsspuren verschwinden durch die normale Bewitterung. Tiefere Kratzer lassen sich mit Rinn Fasenlack ausbessern.

Werden Gegenstände mit direktem Kontakt auf der Oberfläche gelagert, können Veränderungen in der Lackschicht entstehen, die auch nach Reinigung verbleiben.

Mehr zur Pflege von Oberflächen mit RSF Teflon™ Oberflächenschutz sowie eine ausführliche Beschreibung zu RSF finden Sie hier www.rinn.net/rsf

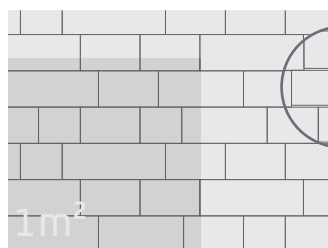


* Bei Nutzung im privaten Umfeld

Verlegemuster Pflaster und Ökopflaster


Exemplarisch für Kombinationen von Pflaster und Ökopflaster:

Padio® 20 Reihenverband



Bestand pro Lage*
 3 Steine 23 x 20 x 8 cm
 3 Steine 33 x 20 x 8 cm
 3 Steine 47 x 20 x 8 cm
 3 Steine 57 x 20 x 8 cm
 = 0,960 m²/Lage
 = 8,64 m²/Palette

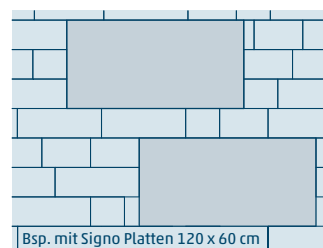
Hydropor Padio 20 Reihenverband



Bestand pro Lage*
 3 Steine 23 x 20 x 8 cm
 3 Steine 33 x 20 x 8 cm
 3 Steine 47 x 20 x 8 cm
 3 Steine 57 x 20 x 8 cm
 = 0,960 m²/Lage
 = 8,64 m²/Palette


 Optimaler Fugenübergang

Besonderheit Padio® 20: Kombinationen mit Signo Platten



Bsp. mit Signo Platten 120 x 60 cm




Einbauhinweise Padio®:
rinn.net/pflaster




Exemplarisch für Kombinationen von Pflaster und Ökopflaster:

Lukano gemischter Reihenverband 01



Bestand pro Lage*
 3 Steine 31 x 19 x 8 cm
 3 Steine 27 x 19 x 8 cm
 3 Steine 22 x 19 x 8 cm
 4 Steine 33 x 15 x 8 cm
 4 Steine 27 x 15 x 8 cm
 4 Steine 20 x 15 x 8 cm
 = 0,94 m²/Lage
 = 8,42 m²/Palette


Hydropor Lukano gemischter Reihenverband 01



Bestand pro Lage*
 3 Steine 31 x 19 x 8 cm
 3 Steine 27 x 19 x 8 cm
 3 Steine 22 x 19 x 8 cm
 4 Steine 33 x 15 x 8 cm
 4 Steine 27 x 15 x 8 cm
 4 Steine 20 x 15 x 8 cm
 = 0,94 m²/Lage
 = 8,42 m²/Palette


 Optimaler Fugenübergang

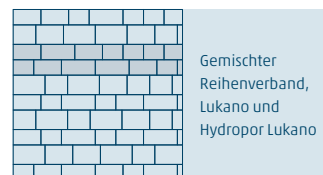
Lukano smart gemischter Reihenverband



Bestand pro Lage*
 6 Steine 45 x 11 x 8 cm
 6 Steine 35 x 11 x 8 cm
 6 Steine 33 x 7 x 8 cm
 6 Steine 27 x 7 x 8 cm
 6 Steine 20 x 7 x 8 cm
 = 0,86 m²/Lage
 = 7,78 m²/Palette

Besonderheit Lukano: Spezielle Abstandhalter

Die zwei Reihenbreiten mit je drei Steinlängen sorgen für eine hohe Verlegevariabilität. Im Reihenverband gibt es kein festes Verlegemodul, lediglich Kreuzfugen sind zu vermeiden. Die speziellen Abstandhalter von Lukano vereinfachen das Verlegen zusätzlich.




Hier werden die Lagen so geliefert, dass jede 7. und 8. Reihe in der Steinbreite von 15 cm verlegt wird.



Die Darstellungen zeigen im hellgrauen Quadrat eine Fläche von ca. 1 x 1 m. Alle Angaben sind Richtwerte. Planen Sie auch einen kleinen Anteil für Verschnitt ein, der oftmals beim Randabschluss entsteht. Es ist immer nur ein Teil der verlegten Fläche dargestellt. Angeschchnittene Steine am Rand stellen keine Steinformate dar. **Einbauhinweise >>> www.rinn.net**

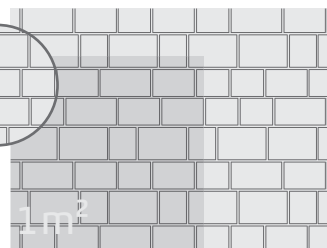
Exemplarisch für Kombinationen von Pflaster und Ökopflaster:

La Strada gemischter Reihenverband 01



Bestand pro Lage*
 6 Steine 23 x 15 x 8 cm
 3 Steine 28 x 15 x 8 cm
 10 Steine 15 x 18 x 8 cm
 6 Steine 26,5 x 18 x 8 cm
 = 0,900 m²/Lage
 = 8,10 m²/Palette

Hydropor La Strada gemischter Reihenverband 02




Bestand pro Lage*
 6 Steine 23 x 15 x 8 cm
 3 Steine 28 x 15 x 8 cm
 10 Steine 15 x 18 x 8 cm
 6 Steine 26,5 x 18 x 8 cm
 = 0,900 m²/Lage
 = 8,10 m²/Palette

Besonderheit La Strada: Unkomplizierte Verlegung.

Die Verlegung im Reihenverband ist unkompliziert, es gibt kein festes Verlegemodul. Lediglich Kreuzfugen sind zu vermeiden. Durch die zwei unterschiedlichen Reihenbreiten entstehen optisch sehr abwechslungsreiche Flächen.

Valeo gemischter Reihenverband 01




Bestand pro Lage*
 6 Steine 23 x 15 x 8 cm
 3 Steine 28 x 15 x 8 cm
 10 Steine 15 x 18 x 8 cm
 6 Steine 26,5 x 18 x 8 cm
 = 0,891 m²/Lage
 = 8,02 m²/Palette



Optimaler Fugenübergang

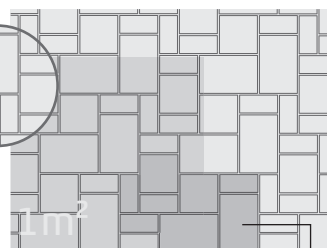
Exemplarisch für Kombinationen von Pflaster und Ökopflaster:

Laziano® wilder Verband 01



Bestand pro Lage*
 10 Steine 10,5 x 21 x 6 cm oder 8 cm
 5 Steine 21 x 21 x 6 cm oder 8 cm
 5 Steine 31,5 x 21 x 6 cm oder 8 cm
 = 0,772 m²/Lage
 = 9,26 m²/Palette 6 cm
 = 6,95 m²/Palette 8 cm
 Verlegemodul (2,5 pro Lage)

Hydropor Laziano® wilder Verband 01



Bestand pro Lage*
 10 Steine 10,5 x 21 x 8 cm
 5 Steine 21 x 21 x 8 cm
 5 Steine 31,5 x 21 x 8 cm
 = 0,772 m²/Lage
 = 6,95 m²/Palette
 Verlegemodul (2,5 pro Lage)

Besonderheit Laziano®: In zwei Steindicken 6 cm und 8 cm erhältlich.


Bei schwierigen Höhensituationen – wie zum Beispiel einer vorbetonierten Fläche oder festen Anschlusshöhen – ist Laziano® in 6 cm Dicke eine gute Alternative.

Tipp: Bei der Verlegeart gemischter Reihenverband sind die Steine ohne System so zu verlegen, dass sie lagenweise gleichmäßig von mehreren Paletten abgetragen werden. Die Anordnung der einzelnen Steine ist vom Verleger frei zu bestimmen, wobei Kreuzfugen zu vermeiden sind. Geschnittene Reststücke (Breite > 5 cm) können als Anfangsstein in der nächsten Reihe verwendet werden.




* Formate lagenweise gemischt

**Slimgo
Fischgrätverband 04**




Bedarf pro m²
100 Steine 20 x 5 x 8 cm

**Slimgo
Ellbogenverband 03**



Bedarf pro m²
100 Steine 20 x 5 x 8 cm

**Slimgo
Halbverband 01**




Bedarf pro m²
100 Steine 20 x 5 x 8 cm

**Besonderheit Slimgo:
Kleines Format. Große Vorteile.**

Das kleine Format lässt sich mit den angeformten Abstandhaltern leicht verlegen. Auch Übergänge oder Rinnen sind dank der Breite von nur 5 cm kein Problem und sehen einfach toll aus.


Exemplarisch für Kombinationen von Pflaster und Ökopflaster:

**Slimgo
Parkettverband 05**



Bedarf pro m²
100 Steine 20 x 5 x 8 cm


**Siliton
Drittelverband**



Bedarf pro m²
26,04 Steine 24 x 16 x 8 cm

Verlegemodul _____

**Hydropor Siliton
Drittelverband**



Bedarf pro m²
26,04 Steine 24 x 16 x 8 cm

Verlegemodul _____


**Besonderheit Siliton:
Einzelformat oder kombiniert.**

Die Siliton Formate 24 x 16 cm und 16 x 12 cm können Sie einzeln verlegen oder miteinander kombinieren. Damit haben Sie die Wahl zwischen sehr homogenen Flächen mit regelmäßigem Fugenbild oder einem Reihenverband mit beiden Formaten und lebendiger Flächenwirkung.




Optimaler Fugenübergang

**Siliton
Halbverband 13**



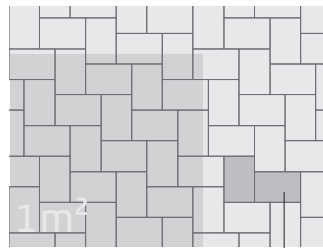
Bedarf pro m²
26,04 Steine 24 x 16 x 8 cm,
52,08 Steine 16 x 12 x 8 cm oder
16,67 Steine 40 x 15 x 8 cm

**Siliton
Reihenverband, 2 Formate 12**



Bedarf pro m²
17,36 Steine 24 x 16 x 8 cm = 66,67%
17,36 Steine 16 x 12 x 8 cm = 33,33%


**Siliton
Ellbogenverband 08**



Bedarf pro m²
26,04 Steine 24 x 16 x 8 cm oder
16,67 Steine 40 x 15 x 8 cm

Verlegemodul _____


**Siliton
Fischgrätverband 18**



Bedarf pro m²
26,04 Steine 24 x 16 x 8 cm

Verlegemodul _____


**Altstadtpflaster
Reihenverband, 3 Formate 35**



Bestand pro Lage*
 16 Steine 14 x 7 x 8 cm
 16 Steine 14 x 14 x 8 cm
 16 Steine 21 x 14 x 8 cm
 = 0,941 m²/Lage
 = 8,47 m²/Palette

Verlegemodul
 (16 pro Lage)


**Altstadtpflaster
wilder Verband 33**



Bestand pro Lage*
 16 Steine 14 x 7 x 8 cm
 16 Steine 14 x 14 x 8 cm
 16 Steine 21 x 14 x 8 cm
 = 0,941 m²/Lage
 = 8,47 m²/Palette

Verlegemodul
 (4 pro Lage)


**Hydropor Altstadtpflaster
wilder Verband 01**



Bestand pro Lage*
 10 Steine 10,5 x 21 x 8 cm
 5 Steine 21 x 21 x 8 cm
 5 Steine 31,5 x 21 x 8 cm
 = 0,772 m²/Lage
 = 6,95 m²/Palette

Verlegemodul
 (2,5 pro Lage)


**Passee
Passeeverband**



Bestand pro Lage*
 45 Steine lagenweise gemischt
 18 x 18 x 8 cm
 13,5 x 13,5 x 8 cm
 9 x 9 x 8 cm
 18 x 13,5 x 8 cm
 18 x 9 x 8 cm
 13,5 x 9 x 8 cm
 = 0,875 m²/Lage
 = 7,87 m²/Palette

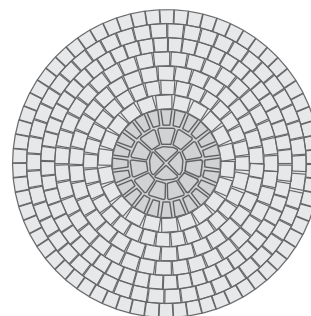
Verlegemodul

**Ciotto®
Reihenverband 01**



Bestand pro Lage*
 108 Steine lagenweise gemischt
 8,7 x 11,7 x 8 cm
 8,7 x 10,7 x 8 cm
 8,7 x 9,7 x 8 cm
 8,7 x 8,7 x 8 cm
 8,7 x 7,7 x 8 cm
 8,7 x 6,7 x 8 cm
 = 0,875 m²/Lage
 = 7,87 m²/Palette

Ø in cm	Kreisplatte	Lagen
75	1	1
94	1	1
113	1	1
132	1	2
151	1	2
170	1	3
189	1	3



**Besonderheit Ciotto®:
Kreisverlegung**

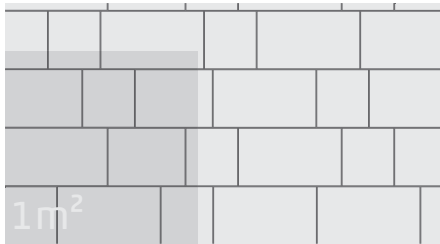
Das kleinformatige Pflaster eignet sich auch für enge Radien, Rinnen und zur Kreisverlegung ab einem Durchmesser von ca. 75 cm. Für die Mitte ist eine Kreisplatte erhältlich.

Die Tabelle zeigt, wie viele Lagen Ciotto® Pflaster für einen bestimmten Durchmesser gebraucht werden. Die Kreisverlegung beginnt in der Mitte mit der Kreisplatte (Ø 55,2 cm). Der darauffolgende Kreis wird mit dem kleinsten Stein, 7/9 cm verlegt, danach der 8/9 cm Stein. Bis zu einem Durchmesser von ca. 1 m werden nun die Steine 9/9 cm und 10/9 cm kombiniert verlegt. Die Reihenbreite beträgt immer 9 cm. Da pro Lage der Palette die Steingrößen gemischt sind, werden die größeren Steinformate übrig bleiben. Ab einem Durchmesser von 1 m werden nun die größeren Steine 11/9 cm und 12/9 cm gemischt mit allen restlichen Formaten verlegt.

* Formate lagenweise gemischt

Verlegemuster Platten

Fiero Platten Reihenverband 01



Bestand pro Lage*

3 Platten 53 x 30 x 6,5 cm
2 Platten 40 x 30 x 6,5 cm
3 Platten 27 x 30 x 6,5 cm
= 0,960 m²/Lage
= 11,52 m²/Palette

Bemerkung

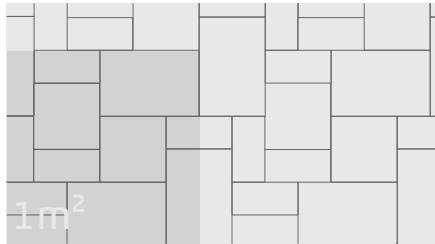
Mit angeformten Abstandhaltern,
keine Fugenkreuze nötig;
beim Verlegen Kreuzfugen vermeiden

Verlegemodul

(besteht aus 2 Lagen)



Medino Platten wilder Verband 01



Bestand pro Lage*

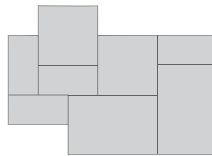
2 Platten 52,5 x 35 x 6,5 cm
2 Platten 35 x 35 x 6,5 cm
4 Platten 17,5 x 35 x 6,5 cm
= 0,858 m²/Lage
= 10,29 m²/Palette

Bemerkung

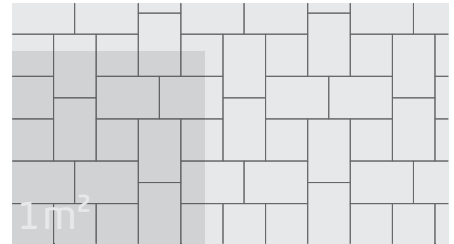
Mit angeformten Abstandhaltern,
keine Fugenkreuze nötig;
beim Verlegen Kreuzfugen vermeiden

Verlegemodul

(1 pro Lage)



Platten H-Verband 05



Bedarf pro m²

3,13 Platten 59,7 x 39,7 x 4,2 cm = 75 %
1,56 Platten 39,7 x 39,7 x 4,2 cm = 25 %

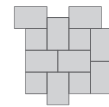
Rastermaß

60 x 40 x 4,2 cm und 40 x 40 x 4,2 cm

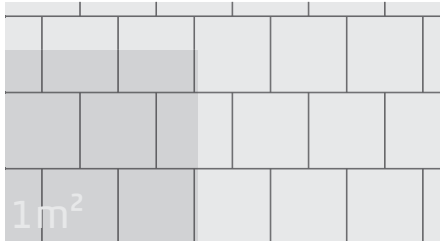
Bemerkung

Mit Fugenkreuzen (3 mm) zu verlegen;
15 St./m²

Verlegemodul



Platten Halbverband (quadratisch)



Bedarf pro m²

6,25 Platten 39,7 x 39,7 x 3,8/4,2 cm,
2,77 Platten 59,7 x 59,7 x 3,8/4,2 cm oder
1,56 Platten 79,6 x 79,6 x 7,8/8 cm

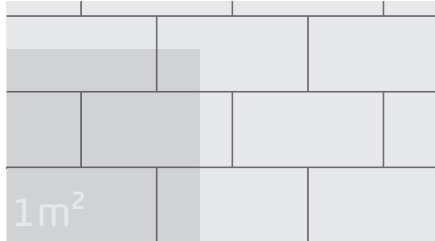
Rastermaß

40 x 40 x 3,8/4,2 cm,
60 x 60 x 3,8/4,2 cm und
80 x 80 x 7,8/8 cm

Bemerkung

Mit Fugenkreuzen (3 mm) zu verlegen;
2 St./Platte (außer Signo)

Platten Halbverband (rechteckig)



Bedarf pro m²

5,56 Platten 59,7 x 29,7 x 6,5 cm,
3,13 Platten 79,7 x 39,7 x 3,8/4,2 cm,
4,16 Platten 59,7 x 39,7 x 3,8/4,2 cm,
2 Platten 99,7 x 49,7 x 3,8/4,2 cm oder
1,39 Platten 119,6 x 59,6 x 7,8/8 cm

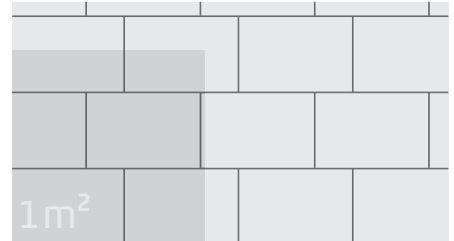
Rastermaß

60 x 30 x 6,5 cm,
80 x 40 x 3,8/4,2 cm,
60 x 40 x 3,8/4,2 cm,
100 x 50 x 3,8/4,2 cm und
120 x 60 x 7,8/8 cm

Bemerkung

Mit Fugenkreuzen (3 mm) zu verlegen;
2 St./Platte (außer Vilago und Signo)

Platten Drittelverband



Bedarf pro m²

5,56 Platten 59,7 x 29,7 x 6,5 cm,
4,16 Platten 59,7 x 39,7 x 4,2 cm oder
3,70 Platten 89,7 x 29,7 x 5 cm

Rastermaß

60 x 30 x 6,5 cm,
60 x 40 x 4,2 cm und
90 x 30 x 5 cm


Bemerkung

Mit Fugenkreuzen (3 mm) zu verlegen;
2 St./Platte (außer Vilago)



Die Darstellungen zeigen im hellgrauen Quadrat eine Fläche von ca. 1 x 1 m. Alle Angaben sind Richtwerte.
Planen Sie auch einen kleinen Anteil für Verschnitt ein, der oftmals beim Randabschluss entsteht.
Es ist immer nur ein Teil der verlegten Fläche dargestellt. Angeschchnittene Steine am Rand stellen keine Steinformate dar.
Einbauhinweise >>> www.rinn.net

Platten Kreuzverband (quadratisch)



Bedarf pro m²

6,25 Platten 39,7 x 39,7 cm

2,78 Platten 59,7 x 59,7 cm

1,56 Platten 79,6 x 79,6 cm

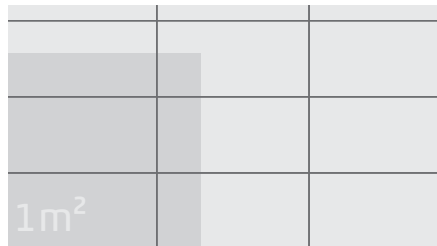
Rastermaß

40 x 40 cm, 60 x 60 cm und 80 x 80 cm

Bemerkung

Mit Fugenkreuzen (3 mm) zu verlegen;
1 St./Platte (außer Signo)

Platten Kreuzverband (rechteckig)



Bedarf pro m²

5,56 Platten 59,7 x 39,7 cm

3,13 Platten 79,7 x 39,7 cm

3,70 Platten 89,7 x 29,7 x 5 cm

2 Platten 99,7 x 49,7 cm

1,39 Platten 119,6 x 59,6 cm

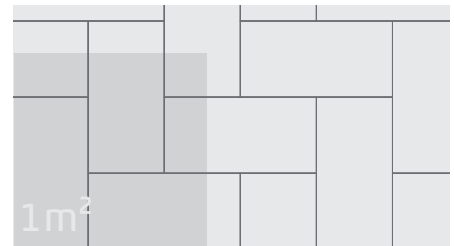
Rastermaß

60 x 40 cm, 80 x 40 cm, 90 x 30 cm,
100 x 50 cm und 120 x 60 cm

Bemerkung

Mit Fugenkreuzen (3 mm) zu verlegen;
1 St./Platte (außer Signo)

Platten Ellbogenverband



Bedarf pro m²

3,13 Platten 79,7 x 39,7 cm

2 Platten 99,7 x 49,7 cm

1,39 Platten 119,6 x 59,6 cm

Rastermaß

80 x 40 cm, 100 x 50 cm und 120 x 60 cm

Bemerkung

Mit Fugenkreuzen (3 mm) zu verlegen;
2 St./Platte (außer Signo)



Platten richtig verlegen:
rinn.net/platten



Was wir oft gefragt werden.

Glossar

Auftragsfertigung

Produkte, die erst dann für Sie produziert werden, wenn Sie einen Auftrag auslösen (meist Betonfertigteile, siehe Fertigteile). Die Lieferzeit beträgt in der Regel 3 bis 6 Wochen. Bei erhöhter Nachfrage kann es zu einer Verlängerung der Lieferzeiten kommen (vgl. Maßanfertigung).

Ausblühungen/(Kalk)-Ausblühungen

Nicht gebundenes Calciumcarbonat, das als weiße Ablagerung an der Oberfläche des Betonsteins austritt. Staunässe begünstigt diesen Vorgang, so kann es z. B. bei nicht fachgerecht abgedichteten Mauern zu Ausblühungen kommen. Kalk-Ausblühungen können auch durch fehlenden Schutz vor Regen und Feuchtigkeit während der Lagerung entstehen. Um das zu verhindern, werden bei Rinn alle color und rustica Pflaster in Hallen gelagert. So haben Sie die Sicherheit, dass die mit Garantiesiegel (S. 26) ausgezeichneten Rinn Produkte bei der Auslieferung frei von störenden Kalk-Ausblühungen sind. Nach der Auslieferung sollten Sie die Pflasterpakete bis zur Verlegung vor Regen schützen und das Pflaster innerhalb weniger Tage verlegen.

Barrierefrei/KfW

Barrierefrei bedeutet, dass ein Weg so gestaltet wird, dass er für jeden ohne fremde Hilfe zugänglich ist. Wir geben Ihnen Planungsempfehlungen und erarbeiten bei Bedarf Sonderlösungen für Sie. Rufen Sie unsere Gartenberater an (0800 7466800). Mit dem Förderprogramm der KfW (Kreditanstalt für Wiederaufbau) können barrierefreie Umbauten wie Rampenlösungen und Treppenumbauten günstig finanziert werden.

Befahrbar

Bodenbeläge der Nutzungskategorie N2 oder N3 nach ZTV Wegebau. Diese Bodenbeläge sind entsprechend ihrer Kennzeichnung für die Belastung durch Kraftfahrzeuge geeignet. Das gilt für alle unsere Pflaster und für als befahrbar gekennzeichnete Platten.

Begebar

Bodenbeläge der Nutzungskategorie N1 nach ZTV Wegebau. Diese Bodenbeläge sind für die Belastung durch Kraftfahrzeuge nicht geeignet.

Bestellung

Sie können Rinn Produkte bei unseren Partnern im Baustofffachhandel bestellen. Händler in Ihrer Nähe: www.rinn.net/partner

Bindersteine/Bänderungssteine

Sie sind dicker als normale Pflastersteine und werden zum Stabilisieren und Einfassen von Wegen und gepflasterten Flächen sowie als Randbegrenzung verwendet. Der Einbau findet dann auf einer Ebene mit dem einzubindenden Flächenbelag statt oder erhöht als Aufkantung. Bei befahrenen Flächen können Bindersteine auch als eine Art Schubsicherung fungieren, indem sie in die Fläche integriert werden.

Bossiert

Unsere rustica Produkte haben bossierte Kanten, die den Steinen ein rustikales, dem Naturstein ähnliches Aussehen verleihen. Ursprünglich wurden Natursteine mit einem Bossierhammer an der Oberfläche aufgeraut. Rinn

verwendet dazu ein schonendes Bossierverfahren, bei dem die vier Kanten der Oberseite maschinell bearbeitet werden. Der Rest des Steins und die Oberfläche bleiben unversehrt. Viele andere Hersteller „kollern“ oder „rumpeln“ die Steine in einer großen Trommel. Dabei platzen unkontrolliert Teile des Steins ab – eine eher bruchraue Optik verbleibt. Diese Verfahren gelten als überholt.

Drainage, Dränage, Drainageschicht

Der Teil einer Konstruktion, der zielgerichtet Wasser ableiten soll, bevor es Schaden anrichtet. Dies kann in Form einer Flächendrainage unter Bodenbelägen geschehen oder auch im Bereich einer Stützwand. Hier sowohl im Bereich der Hinterfüllung als Drainageschicht, aber auch im Bereich des Fundaments als Drainagerohr. So wird Staunässe und Vernässung vorgebeugt und verhindert, dass Wasser negative Auswirkungen entwickelt.

Einbauhinweise

Einbauhinweise zu den Produkten finden Sie auf/in den Palettenverpackungen oder bei den jeweiligen Produkten auf www.rinn.net

Farbspiel

„Mit Farbspiel“ bezeichnen wir Produkte, deren Farbgebung durch die harmonische Mischung unterschiedlich eingefärbten Betons entsteht. So finden sich auch in einzelnen Steinen oft mehrere unterschiedliche Farben. Hochwertigste Farbpigmente und auf die Farben abgestimmte Natursteinsplittes machen Rinn color, rustica und rinit Produkte mit Farbspiel unverwechselbar. Unsere einzigartige Color-Mix-Technik gewährleistet bei der Fertigung, dass auf jeder Lage von color, rustica und rinit Pflastersteinen mit Farbspiel die Farben im richtigen Verhältnis vorhanden sind. So haben Sie den Vorteil, dass beim Verlegen das gewünschte, optisch gleichmäßige Farbspiel entsteht.

Fase

Abgeschrägte (gefaste) Kante an Pflaster, Platten und Bauteilen. Eine Fase vermeidet scharfe Kanten und beugt so Kantenabplatzungen während der Verlegung und der Nutzung des Materials vor (vgl. Plateau).

Fertigteil/Betonfertigteile

Aus Betonstein im Werk hergestellte Bauteile, die ohne weitere Bearbeitung auf der Baustelle eingebaut werden können. Fertigteile können standardisierte Maße haben (z. B. Stelen, Sitzblöcke, Pfeiler, Mauerteile) oder auf Maß angefertigt werden (z. B. Podeste, Mauerteile).

Fugenmaterial

Material, das in die Fugen eingebracht wird. Die Körnung des Fugenmaterials muss auf die Fugenbreite abgestimmt sein und im Allgemeinen den Anforderungen der entsprechenden Regelwerke (ZTV Wegebau) genügen. Es nimmt Spannungen der Schub- und Scherkräfte auf und verhindert das Verschieben des Betonwerksteinbelages. Welches Fugenmaterial für Ihr Produkt das geeignete ist, können Sie in den Einbauhinweisen nachlesen. Oder fragen Sie unsere Gartenberater und Anwendungstechniker.

Fugenkreuz

Hilfsmittel für die Verlegung von Terrassenplatten. Sie dienen zwischen den Platten als Abstandhalter, garantieren eine stets gleichbleibende Fugenbreite und verhindern ein Verschieben der Plattenbeläge. Die Fugenkreuze verbleiben in der Fuge, sind aber nach Fertigstellung der Fläche nicht zu sehen. Fugenkreuze sind in unterschiedlichen Breiten/Dicken und Formen erhältlich.

Gemischt geliefert

Unsere Pflastersysteme, die aus mehreren Steinformaten bestehen, werden lagenweise gemischt ausgeliefert. Vorteil: Sie müssen den Bedarf der einzelnen Steine nicht selbst ausrechnen, die Steine liegen auf jeder Lage bereits in der richtigen Menge vor. Einzelne Steinformate aus solchen Pflastersystemen sind in der Regel nicht lieferbar.

Gestrahlt

Viele unserer Produkte (z. B. rinit oder silkstone®) sind stahlsandgestrahlt. Die vorher glatte Oberfläche (ähnlich wie Sichtbeton) wird durch das Strahlen aufgeraut, die Natursteinzuschläge werden sichtbar. Das gibt dem Stein seine charakteristische Oberfläche. Je nach Intensität unterscheiden wir zwischen Strahlen und Feinstrahlen.

Geschliffen

Bei geschliffenen Produkten (z.B. plainstone) wird durch Schleifen eine dünne Schicht der Betonstein-Oberfläche abgetragen, wodurch die Natursteinzuschläge freigelegt werden. Als Finish folgt noch ein leichter Strahlvorgang.

Hinterbeton/Vorsatzbeton

Pflastersteine und Platten bestehen aus zwei Betonschichten, einer dünnen Vorsatzschicht und einer Hinterbetonschicht. Hinterbeton besteht aus eher grobem, grauem Beton (nicht eingefärbt) und verleiht dem Stein seine Stabilität. Die Oberseite ist aus viel feinerem, eingefärbtem oder mit Natursteinzuschlägen gemischtem Beton hergestellt. Der Vorsatzbeton verleiht dem Stein seine Färbung und Optik.

Maßanfertigung

Produkte aus unserem Sortiment (vgl. Sonderbauteile), die für Sie mit individuellen Maßen angefertigt werden (z. B. individuelle Stufenlänge, Mauerteilhöhe oder Podestgröße) oder die in ihrer Form eine Abwandlung von der Standardform darstellen (z. B. eine Stufe mit einer Aussparung für einen Pfosten). Je nach Produkt ist eine maximale Größe vorgegeben, die aus produktionstechnischen Gründen nicht überschritten werden kann.

Mauerneigung

Unsere Hangbefestigungssysteme neigen sich durch den Versprung der Steinlagen (York=1 cm; Bayfield®=3,5 cm – jeweils pro Lage) zum befestigten Hang hin. Das trägt zur Erhöhung der statischen Belastbarkeit bei.

Plateau

Pflastersteine ohne Fase haben ein „Plateau“. Das ist ein nicht wahrnehmbarer Anstieg auf der Oberseite des Steins von der Kante zur Mitte hin. Das Plateau verhindert eine Beschädigung der Kanten beim Abrütteln.

ProfiPartner

Rinn ProfiPartner sind Garten- und Landschaftsbaubetriebe, die besonders eng mit Rinn zusammenarbeiten. Alle ProfiPartner müssen bestimmte Kriterien erfüllen, die vor allem Ihnen als Kunden zugutekommen. Ausgebildetes Fachpersonal, Erfahrung in der Verarbeitung von Betonstein, professionelles und qualitatives Endergebnis, professioneller Auftritt oder die Verpflichtung zur Weiterbildung sind gute Beispiele hierfür. Auf rinn.net/partner können Sie nach Garten- und Landschaftsbau-Betrieben in Ihrer Nähe suchen. ProfiPartner sind besonders gekennzeichnet.

Rastermaß

Das Rastermaß setzt sich immer aus dem Steinmaß zuzüglich dem erforderlichen Fugenmaß zusammen. Es wird in diesem Katalog bei Pflaster und Platten zur Angabe des Formats verwendet und dient zur Ermittlung des Quadratmeterbedarfs (vgl. Steinmaß).

RSF

Die Abkürzung RSF steht für den Rinn Schutz Faktor. Das heißt, Produkte mit diesem Kennzeichen wurden mit einem Oberflächenschutz versehen. Nähere Informationen ab Seite 301.

Rutschhemmung (R-Wert, SRT-Wert)

Je nach Oberfläche weisen Bodenbeläge und Stufen unterschiedliche Werte in der Rutschsicherheit auf. Die Rutschhemmung wird im Rutschsicherheitswert R bzw. im Skid Resistance Test SRT angegeben. Generell gilt: Je höher der Wert, desto höher die Rutschhemmung. Ab einem Wert von R = 11 bzw. SRT = 45 gilt eine Fläche als ausreichend rutschhemmend für Treppen und Flächen im Außenbereich. Die Werte werden von allen Rinn Stufen und Bodenbelägen voll erfüllt. Beachten Sie: Unsere Oberflächen mit Beschichtung RSF 5 erfüllen alle Anforderungen an die Rutschfestigkeit von Bodenbelägen, sogar für das Bauen im öffentlichen Raum. Dennoch kann in feuchtem Zustand der Wasserfilm auf der Oberfläche (Wasser kann nicht in den Stein eindringen) die Rutschhemmung verringern. Im Zweifel vergewissern Sie sich an Originalmustern oder in einem unserer Ideengärten, ob die Oberfläche für die geplante Verwendung (z. B. in einem Poolbereich) für Ihr Empfinden ausreichend rutschsicher ist.

Rütteltechnik

Wir empfehlen zum Abrütteln unserer Produkte die Bomag Rütteltechnik „Stoneguard“. Sie verhindert Beschädigungen an den Oberflächen.

Sichtbeton

Sichtbeton ist „Beton pur“ mit besonders architektonischer Anmutung. Die Oberfläche ist glatt und ebenmäßig (glatt geschalt); durch Bewitterung verändert sich ihre Anmutung im Laufe der Jahre. cultstone® von Rinn ist Sichtbeton der höchsten Güteklasse SB 4.

Steinmaß

Das Steinmaß bezeichnet im Gegensatz zum Rastermaß das tatsächliche Maß eines Steins. Abstandshilfen oder Transportsicherungen bleiben unberücksichtigt (vgl. Rastermaß).

Verlegemuster/Verband

Muster, in dem die Steine von Bodenbelägen verlegt werden. Man spricht auch von einem Verband. Je nach Produkt kann ein Verband vorgegeben sein oder es sind mehrere Verbände möglich. Gängige Verlegemuster sind der Reihenverband, der gemischte Reihenverband, der Halbverband, der Drittelverband, der H-Verband und der wilde Verband. Verlegemuster finden Sie ab Seite 304.

ZTV Wegebau

Zusätzliche Technische Vertragsbedingungen für den Bau von Wegen und Plätzen außerhalb der Flächen des Straßenverkehrs. Hrsg. FLL, Bonn.

Herausgeber

Rinn Beton- und Naturstein GmbH & Co. KG
Rodheimer Str. 83
35452 Heuchelheim a.d. Lahn
Telefon 0641 6009-0
info@rinn.net
www.rinn.net

Konzeption und Gestaltung

Alexandra Behr, www.alexandrabehr.de

Fotos

Fotografenmeister Andreas Metka, Allendorf (Lumda)
Christian Döller, Weimar
Christopher Hagemann, Grünberg
Fritz Schöttner, Lützelinden
Katharina Jaeger, Edertal-Bergheim
Mediashots, Linden
Andrea Nuding, Stuttgart
Fotografenmeister Bernhard Veit, Trier
Dirk Wiedlein, Frankfurt
Henrik Isenberg, Marburg
Katrin Binner, Frankfurt
Anne Brätveit, House of Pictures
Helene Toresdotter, House of Pictures
Studio Lumino, living4media
Matt & Glanz Fotografie, Erzhausen
Roger Richter, Mainz-Kastel
www.offenblende.de
Thomas Ott, Mühlthal
Das Wohngut, Hachborn (Support Accessoires/Deko)

Druckvorstufe

w&co, München

Druck

Mayr Miesbach GmbH, Miesbach



Den Anfang macht ein guter Stein.

Rinn Beton- und Naturstein

Rodheimer Straße 83
35452 Heuchelheim a. d. Lahn
Telefon: 0641 6009-0

Bürgeler Straße 5
07646 Stadtroda
Telefon: 036428 448-0

www.rinn.net

info@rinn.net

Sie finden uns auch hier:   

Teflon™ ist eine eingetragene Marke von The Chemours Company FC, LLC. und wird unter Lizenz von Rinn Beton- und Naturstein GmbH & Co. KG verwendet. „Anchor Wall Systems“, das Anchor-Logo, das 'A'-Anker-Logo und Bayfield® sind Markenzeichen der Anchor Wall Systems, Inc.

Die Produkte werden in Deutschland von Rinn Beton- und Naturstein GmbH & Co. KG in Lizenz gefertigt und vertrieben.

Rinn-Prospekt 02/24 - Maß-, Material- und Formänderungen, die dem Fortschritt dienen, sind vorbehalten. So auch bei Verlegeempfehlungen. Farbabweichungen können produktionsbedingt vorkommen und geben dem Belag einen natürlichen Charakter. Bei Nachbestellungen können wir für Farbgleichheit nicht garantieren. Bei Druckfehlern keine Haftung.



Ihr Fachhändler